

KLIMAFORANDRINGER

UNDERSØGELSE AF DANSKERNES HOLDNING OG ADFÆRD 2023

Udvalgte resultater



OM UNDERSØGELSEN

Undersøgelsen er landsdækkende og baseret på en webbaseret spørgeskemaundersøgelse.

Svar fra 2.000 repræsentativt udvalgte danskere i alderen 18 år og derover.

Data er samlet ind i juni 2023.

Undersøgelsen er udarbejdet af Region Syddanmark i samarbejde med Voxmeter A/S.





1. DANSKERNES OPFATTELSE AF KLIMAFORANDRINGERNE

DANSKERNES TOP 3 OVER DE MEST ALVORLIGE PROBLEMER, SOM VERDEN STÅR OVERFOR LIGE NU.

61%

KLIMA-
FORANDRINGER



46%

VÆBNEDE
KONFLIKTER




42%

FATTIGDOM
SULT OG MANGEL PÅ
DRIKKEVAND



Andel, der har angivet henholdsvis klimaforandringer, væbnede konflikter og fattigdom, sult og mangel på drikkevand som det mest alvorlige problem, verden står overfor.



**HVER FJERDE HAR
OPLEVET **NEGATIVE**
KONSEKVENSER
SOM FØLGE AF
KLIMAFORANDRINGER**

Andel, der har svaret ja til spørgsmålet "Har du selv oplevet negative konsekvenser som følge af klimaforandringer?".

...OG DET HAR DE OPLEVET:





71%

**ANSER KLIMA-
FORANDRINGERNE
FOR AT VÆRE ET MEGET
ALVORLIGT PROBLEM**

Andel, der på en skala fra 1-10 har svaret 7, 8, 9 eller 10. 1 betyder, at klimaforandringer ikke er noget problem og 10 betyder, at det er et meget alvorligt problem.

55%


**MENER, AT
KLIMAFORANDRINGER
VIL FÅ NEGATIVE
KONSEKVENSER
FOR EN SELV I
FREMTIDEN**

Andel, der har svaret "i høj grad" eller "i nogen grad" på spørgsmålet om klimaforandringer vil få negative konsekvenser for en selv i fremtiden.


82%

**MENER, AT KLIMA-
UDFORDRINGER VIL FÅ
NEGATIVE KONSEKVENSER
FOR FREMTIDIGE
GENERATIONER**

Andel, der har svaret "i høj grad" eller "i nogen grad" på spørgsmålet om klimaforandringer vil få negative konsekvenser for fremtidige generationer.



2. ANSVAR, TILTAG OG BARRIERER



72%

**MENER, AT POLITIKERNE
BØR GØRE MERE
FOR AT HÅNDBERE
KLIMAFORANDRINGERNE**

Andel, der har svaret "enig" eller "delvist enig" i, at politikerne bør gøre mere for at håndtere klimaforandringer.



73 %

**MENER MAN SELV HAR ET
ANSVAR FOR AT REDUCERE
KLIMAFORANDRINGER**

Andel, der har svaret "enig" eller "delvist enig" i, at man selv har et personligt ansvar for at reducere klimaforandringer.

DANSKERNE ØNSKER ISÆR, AT POLITIKERNE INVESTERER I GRØNNE ENERGIKILDER

Der er flere tiltag, som danskerne mener, at politikerne bør gøre for at begrænse klimaforandringerne.

INVESTERE I GRØNNE ENERGIKILDER SOM EKSEMPELVIS SOL- OG VINDENERGI	71%
GØRE KLIMAVENLIGE HANDLINGER MERE ØKONOMISK FORDELAGTIGE	62%
GIVE STØTTE TIL KLIMAFORSKNING	60%
GIVE ØKONOMISK STØTTE TIL UDVIKLING AF TEKNOLOGISK LØSNINGER	58%
FORBEDRE ALTERNATIVER TIL BILEN SOM TRANSPORTMIDDEL	53%
SIKRE MOD OVERSVØMMELSER	50%
KLIMARENOVERE OFFENTLIGE BYGNINGER	47%
STILLE HØJERE MILJØKRAV TIL BILER OG LASTBILER	41%
STILLE HØJERE MILJØKRAV TIL LANDBRUGET	41%
GENNEMFØRE FLERE OPLYSNINGSKAMPAGNER OM, HVAD MAN SELV KAN GØRE	39%
INDFØRE MÆRKNINGSORDNING, DER VISER VARERS CO2-BELASTNING	32%

Andel, der har svaret "i meget høj grad" eller "i høj grad".



**OVER HALVDELEN AF
DANSKERNE ØNSKER
EN MERE
KLIMAVENLIG
LIVSSTIL**

MANGE SYNES, DET ER UDFORDRENDE AT LEVE MERE KLIMAVENLIGT

11%
HAR IKKE
TID

17%
HAR IKKE
NOGET KLIMA-
VENLIGT
ALTERNATIV

24%
OPLEVER, AT
HANDLINGER
IKKE GØR
NOGEN
FORSKEL

37%
SYNES, AT
DET ER FOR
DYRT

46%
VED IKKE
HVORDAN
MAN BEDST
LEVER
KLIMA-
VENLIGT

Andele, der har svaret ja på forskellige svarkategorier til spørgsmålet "Hvilke udfordringer oplever du i forhold til at leve mere klimavenligt end i dag?". Flere svar muligt.

A close-up, slightly blurred photograph of a person's arm and hand pushing a shopping cart. The person is wearing a bright red hoodie. The cart is made of silver metal with orange plastic accents. The background shows shelves of various products in a brightly lit supermarket aisle, with colors like red, yellow, and blue visible on the packaging. A black rectangular box is overlaid on the center of the image, containing white text.

3. HVAD GØR DANSKERNE ?

KLIMAKAMPEN NULSTILLES I FERIEN

17%

LAV KLIMABELASTNING
HAR HAFT BETYDNING
FOR VALG AF
FERIEMÅL

78%

LAV KLIMABELASTNING
HAR **IKKE** HAFT
BETYDNING FOR VALG
AF FERIEMÅL

Andel, der har svaret "ja" til spørgsmålet "Har du inden for det seneste år holdt ferie, hvor lav klimabelastning var bestemmende for feriemålet?"

Andel, der har svaret "nej" eller "nej, men jeg forventer at gøre det inden for det næste år" til spørgsmålet "Har du inden for det seneste år holdt ferie, hvor lav klimabelastning var bestemmende for feriemålet?"



45%

HAR KØBT VASKEMASKINE, KØLESKAB, TV ELLER LIGNENDE, HVOR LAVT ENERGIFORBRUG VAR AFGØRENDE.



30 %

HAR KØBT NY BIL, HVOR ET LAVT BRÆNDSTOFFORBRUG VAR AFGØRENDE FOR VALGET AF BILEN.



27 %

HAR ISOLERET BOLIGEN FOR AT NEDSÆTTE ENERGIFORBRUGET.



10 %

HAR KØBT EN ELBIL FOR AT REDUCERE KLIMABELASTNINGEN.

Andele, der har svaret "ja" til at have gjort ovenstående inden for de seneste 3 år.

Spørgsmål til de udvalgte resultater fra undersøgelsen kan stilles til:

Flemming Torp
Senioranalytiker
Tlf. 29202013
E-mail: flemming.torp@rsyd.dk

Bo Hanfgarn Eriksen
Chefkonsulent
Tlf. 21809732
E-mail: bhe@rsyd.dk

En samlet analyse af undersøgelsens resultater er færdig i november 2023

