Det gode liv i Faaborg-Midtfyn Kommune 2019

Opfølgning på Faaborg-Midtfyn Kommunes Udviklingsstrategi

Region Syddanmark

FAABORG-MIDTFYN KOMMUNE

Baggrund

Region Syddanmark og Faaborg-Midtfyn Kommune arbejder med at skabe gode rammer for borgerne, hvor trivsel, attraktivitet og engagement er i højsædet. Faaborg-Midtfyn Kommunes Udviklingsstrategi og den regionale udviklingsstrategi understøtter dermed hinanden i forhold til vision og indsatsområder.

Derfor har Region Syddanmark og Faaborg-Midtfyn Kommune indgået et strategisk partnerskab om at følge udviklingen i Faaborg-Midtfyn Kommune, så vi får et fælles billede af rammerne og udviklingen.

Partnerskabet skal følge udviklingen på syv indikatorer, der er udvalgt af Faaborg-Midtfyn Kommune. Opfølgningen sker ved hjælp af en spørgeskemaundersøgelse, hvor 1500 indbyggere i kommunen har svaret på spørgsmål om, hvordan de oplever deres liv og deres lokalområde. Undersøgelsen blev afsluttet i juni 2019. Der er interviewet omkring 250 personer i de fire største byer og 500 i områderne uden for de større byer. Det giver et solidt datagrundlag til at se nærmere på udviklingsvilkårene i kommunen, dens byer og tre egne.

Indhold

s.3 Intro

s.4 Faaborg-Midtfyn Kommune

s.10 Faaborg by

s.14 Nr. Lyndelse

s.18 Ringe by

s.22 Årslev

s.26 Forstadsbåndet

s.30 Faaborgegnen

s.34 Ringeegnen

s.38 Rapporten er en del af det daglige arbejde

Region Syddanmark

-- / **Redaktion og analyse:**
Region Syddanmark
Regional Udvikling
Damhaven 12
7100 Vejle

-- / **Datakilder:**
Jysk Analyse og
Danmarks Statistik

-- / **Foto:**
Faaborg-Midtfyn Kommune
Ard Jongsma (s. 8, 25)
Liv M. Kastrup (s. 9, 17, 21)
Kasper Orthmann Andersen (s. 7)
Sven Storm (s. 33)
COWI (s. 4)

December 2019

Det gode liv i Faaborg-Midtfyn Kommune 2019

Hvordan er det at bo i Faaborg-Midtfyn Kommune? Bag det simple spørgsmål gemmer sig en lang række andre spørgsmål, som har betydning for vores hverdag og dermed også for vores tilfredshed med livet. Hvordan er infrastrukturen, hvad er mine muligheder for at være aktiv i fritiden, hvordan er fællesskabet i mit lokalområde, og hvor stor er min sikkerhed i forhold til min jobsituation?

Det er eksempler på områder, der har stor betydning for vores oplevelse af at bo et sted. Det har samtidig også stor betydning for, hvordan vi opfatter vores liv og vores muligheder.

Områderne er derfor også centrale både for Faaborg-Midtfyn som kommune og for Region Syddanmark. Det er også baggrunden for, at regionen og kommunen er gået sammen i et strategisk partnerskab for at blive klogere på, hvad folk synes om at bo i Faaborg-Midtfyn Kommune.

Faaborg-Midtfyn Kommune

Høj tilfredshed med livet
Tilfredsheden er høj i Faaborg-Midtfyn Kommune. Det gælder både tilfredsheden med livet generelt, med områdets attraktivitet og muligheden for at leve livet, som man gerne vil. Den høje tilfredshed betyder, at borgerne er gode ambassadører for kommunen og gerne vil anbefale andre at bosætte sig her. Tilfredsheden med livet har samlet set været stigende i de fire byer, Faaborg, Ringe, Nr. Lyndelse og Årslev, siden 2018. Borgerne i de fire byer vurderer deres lokalområde som lidt mere attraktivt end borgerne uden for de fire byer, og der er også flere i byerne, som vil anbefale andre at flytte til området. Til gengæld trives fællesskabet i højere grad uden for de fire byer.

Et godt helbred og et stærkt socialt netværk
Et godt helbred er en væsentlig faktor i ens livskvalitet. I Faaborg-Midtfyn Kommune vurderer de fleste, at de har et godt helbred, og det er kun hver tiende, som føler sig begrænset af deres helbred. Ensomhed er en følelse, der kan have stor betydning for ens livskvalitet. Omtrent hver ottende i kommunen har oplevet, at de har været alene, selv om de havde lyst til at være sammen med andre, men det er særligt de ældre over 80 år, som er ensomme. Hver fjerde over 80 år har således oplevet at være ufrivilligt alene mindst én gang om ugen.

Mulighederne udnyttes
Fritidsaktiviteter, kulturtilbud og specielt adgangen til naturtilbud har stor betydning for borgerne i Faaborg-Midtfyn Kommune. Halvdelen af de adspurgte gør brug af de kulturtilbud og fritidsaktiviteter, der er tilgængelige, men det er særligt i byerne, at disse muligheder udnyttes. Derimod er det næsten alle, der kommer ud og nyder den smukke natur.

Tryghed i forhold til jobmuligheder
Tilliden til, at det vil være muligt at få et nyt job med ens nuværende uddannelse, er forholdsvis høj i Faaborg-Midtfyn Kommune. Det er kun hver fjerde, som vurderer, at det kan være et problem at få et nyt job. Tilliden til at kunne få en nyt job er dog lavere blandt dem med det laveste uddannelsesniveau. I forhold til 2018 er der en mere positiv vurdering af adgangen til job inden for en halv times kørsel, men her er der store geografiske forskelle, da Faaborg by adskiller sig fra de øvrige byer ved at have en lavere vurdering af mulighederne.

Ortofoto@COWI

Borgeroplevelse og omdømme

Meget tilfreds med livet

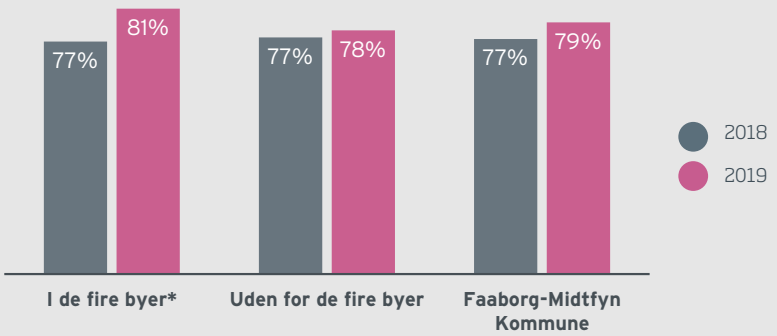

Figuren viser andelen, der er meget tilfredse med livet i de fire byer, områderne uden for de fire byer og hele Faaborg-Midtfyn Kommune i hhv. 2018 og 2019. Antal svar: 1466 og 1489. * markerer signifikant forskel.

Kilde: Region Syddanmark

Attraktivitet



Figuren viser andelen, der synes deres lokalområde er attraktivt i de fire byer, områderne uden for de fire byer og samlet i hele kommunen. Antal svar: 1499.

Kilde: Region Syddanmark

Attraktivitet

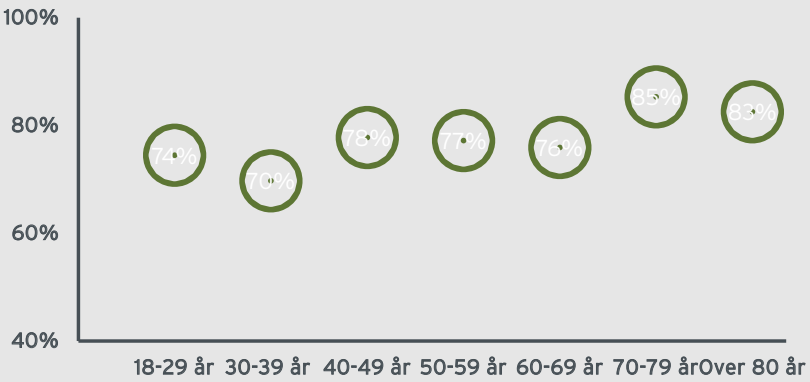

Figuren viser andelen, der synes deres lokalområde er attraktivt, fordelt på aldersgrupper. Antal svar: 1499.

Kilde: Region Syddanmark

Vil anbefale lokalområdet

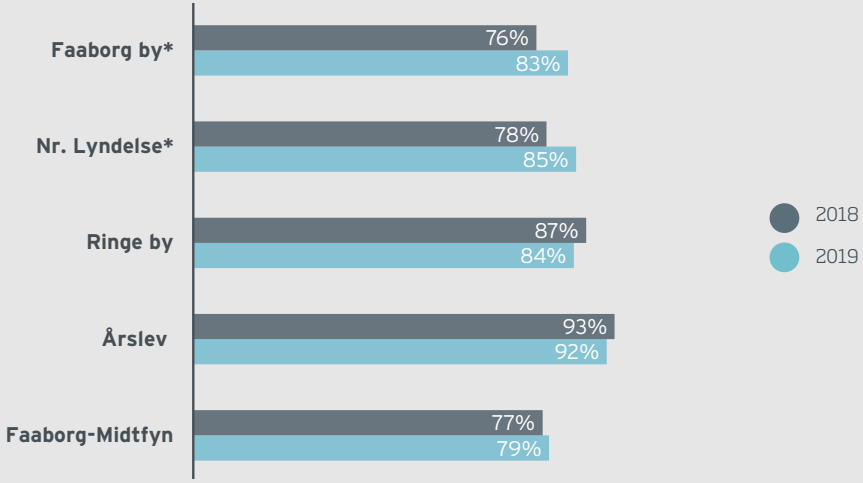

Figuren viser andelen i de fire byer og i hele kommunen, der vil anbefale lokalområdet til andre. Antal svar: 1441-1472. * markerer signifikant forskel.

Kilde: Region Syddanmark

Civilt engagement og fællesskab

Fællesskab

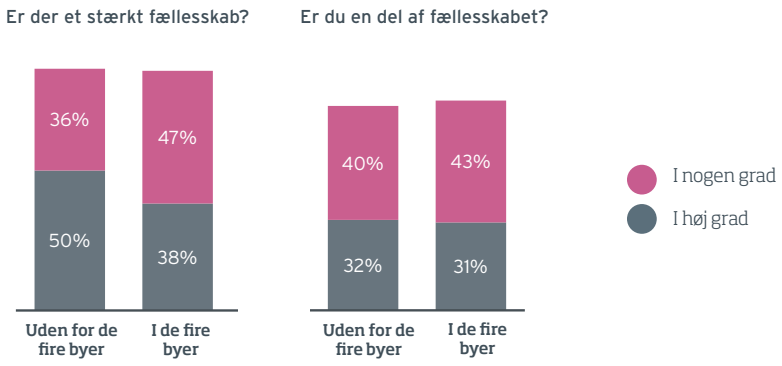

Figuren viser andelen i de fire byer og uden for de fire byer, der vurderer, at der er et stærkt fællesskab i lokalområdet samt andelen, der føler sig som en del af et fællesskab. Antal svar: 509-514 og 947-972.

Kilde: Region Syddanmark

Ensomhed

24%

...af de ældre over 80 år er ensomme i 2019.

I 2018 var det 29%

Andelen af ældre på 80 år eller mere der hver dag eller mindst én gang om ugen er alene, selvom de har mest lyst til at være sammen med andre. Antal svar: 159-160.

Kilde: Region Syddanmark

Kultur, natur og fritidsaktiviteter

Kan leve livet, som man vil

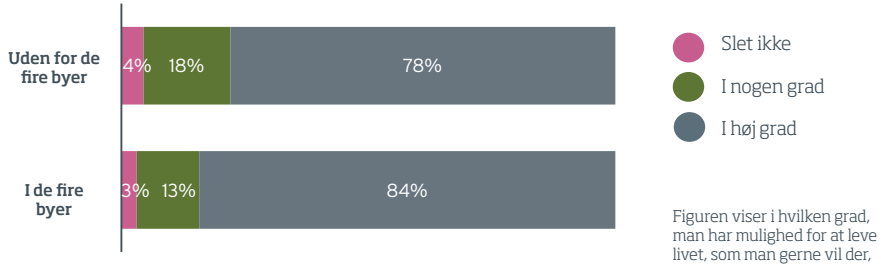

Figuren viser i hvilken grad, man har mulighed for at leve livet, som man gerne vil der, hvor man bor.
Antal svar: 516-965.

Kilde: Region Syddanmark

Brug og betydning af tilbud

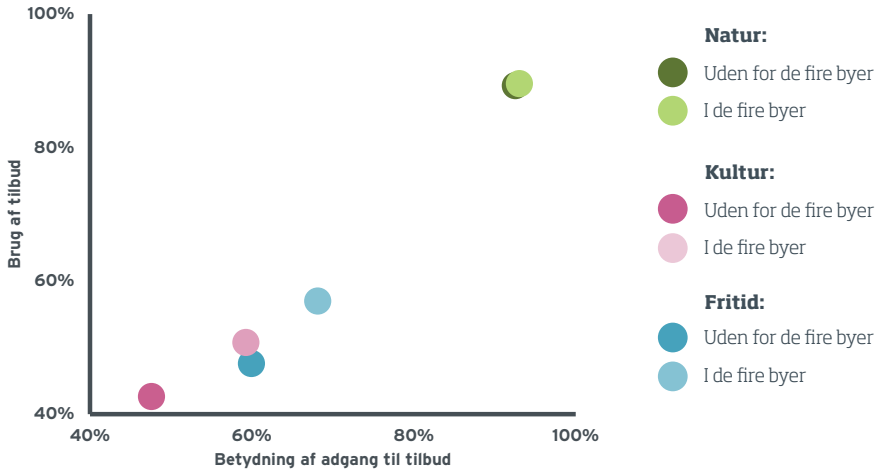

Figuren viser andelen i de fire byer og uden for de fire byer, der i høj eller nogen grad bruger naturområder, fritidsaktiviteter eller kulturtilbud der, hvor de bor, og andelen som vurderer, at naturområder, fritidsaktiviteter eller kulturtilbud har meget stor eller stor betydning. Antal svar: 513-989.

Kilde: Region Syddanmark

Infrastruktur

Kollektiv trafik

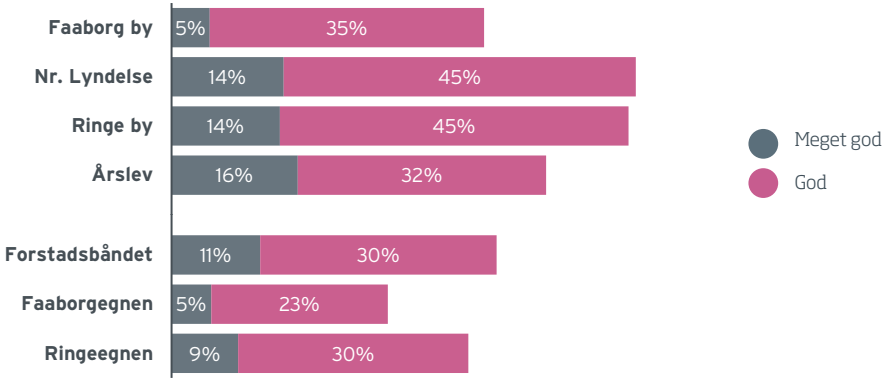

Figuren viser vurderingen af den kollektive trafik i de tre egne og de fire byer. Antal svar: 1113.

Kilde: Region Syddanmark

Mobildækning og internetforbindelse

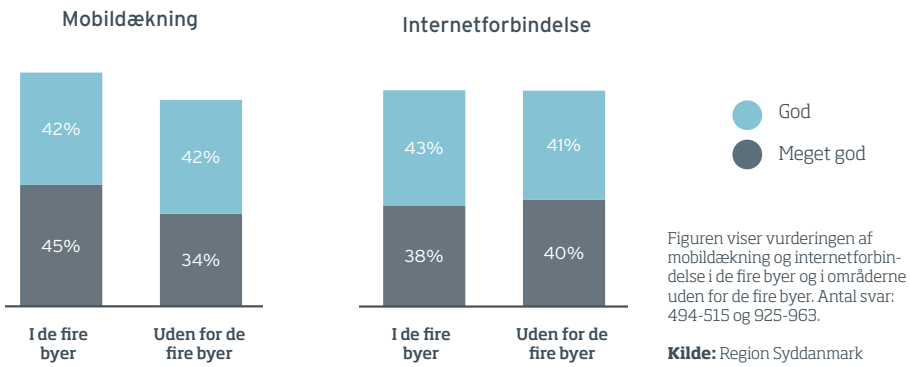

Figuren viser vurderingen af mobildækning og internetforbindelse i de fire byer og i områderne uden for de fire byer. Antal svar: 494-515 og 925-963.

Kilde: Region Syddanmark

Sundhed

Helbred alt i alt

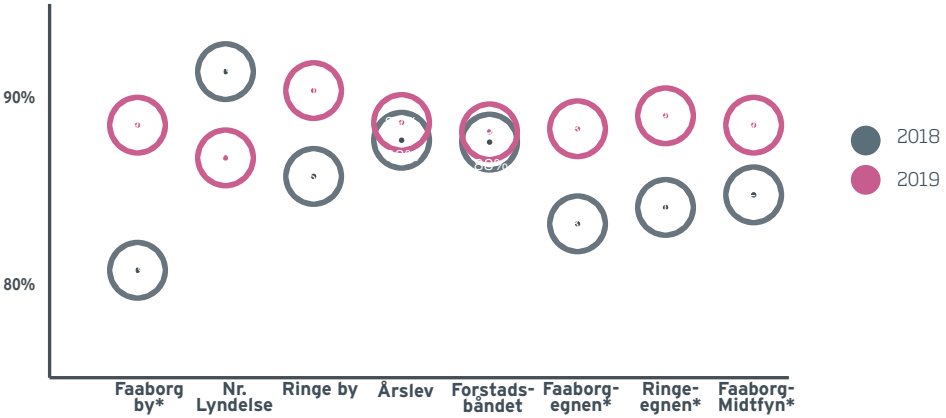

Figuren viser andelen, der vurderer deres helbred til at være godt eller meget godt fordelt på byer og egne i hhv. 2018 og 2019. Antal svar: 1487-1489. * markerer signifikant forskel.

Kilde: Region Syddanmark

Begrænset i dagligdagen

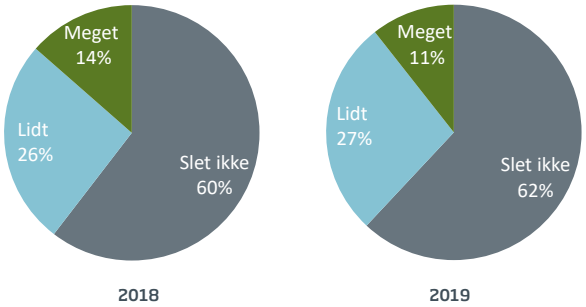

Figuren viser andelen, der på grund af helbredet er meget begrænset i deres daglige aktiviteter i 2018 og 2019. Antal svar: 1488 og 1497.

Kilde: Region Syddanmark

Nogen at tale med

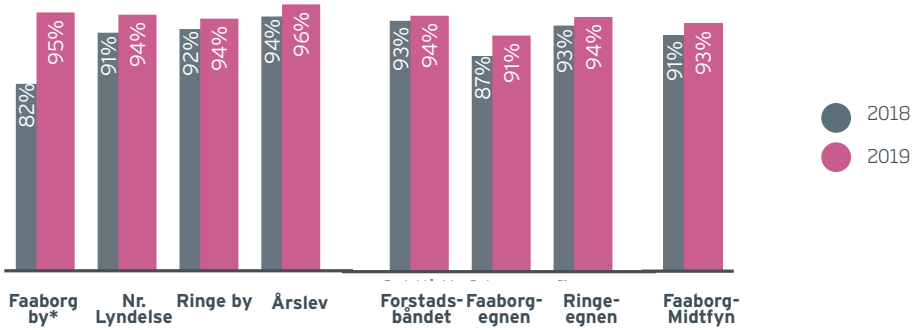

Figuren viser andelen, der altid har nogen at tale med, hvis de har problemer eller brug for støtte fordelt på byer og egne i hhv. 2018 og 2019. Antal svar: 1469-1488. * markerer signifikant forskel.

Kilde: Region Syddanmark

Uddannelsesniveau

Høj tillid til at kunne få et nyt job

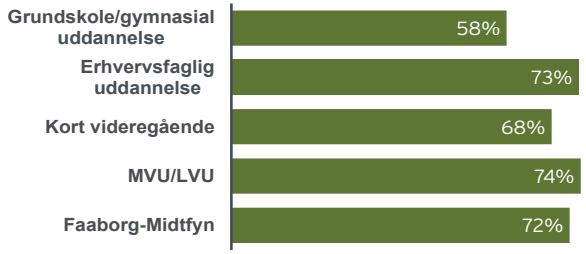

Figuren viser andelen af de beskæftigede, der har høj tillid til, at de kan få et nyt job med deres nuværende uddannelse, fordelt på uddannelsesgrupper. MVU (mellemlang videregående uddannelse). LVU (lang videregående uddannelse). Antal svar: 634.

Kilde: Region Syddanmark

Ser interessante job inden for en halv times kørsel

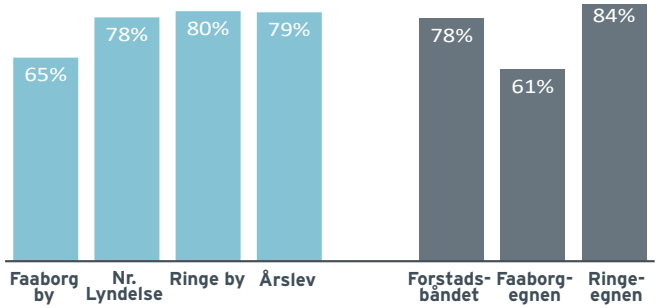

Figuren viser andelen, der i nogen eller høj grad mener, at der er interessante job for dem inden for en halv times kørsel. Antal svar: 683.

Kilde: Region Syddanmark

Faaborg by

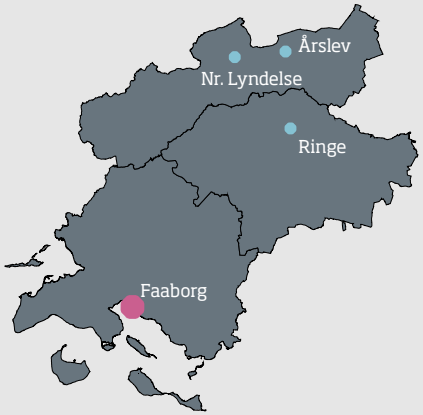

Indbyggere:

7.050

Befolkningsudvikling (2016-2019):

-1,8%

Aldersfordeling:

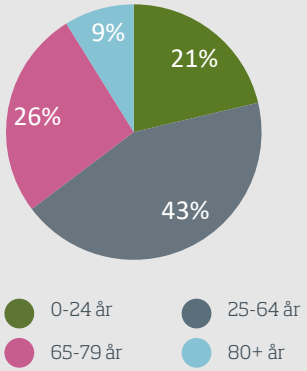

Borgerne i Faaborg opfatter deres by som meget attraktiv. Fire ud af fem er meget tilfredse med livet og vil gerne anbefale andre at flytte til byen. Kulturtilbud har stor betydning for borgerne, og de udnytter også i høj grad byens udbud af kulturtilbud. Mange gør også brug af mulighederne for fritidsaktiviteter, og både betydningen og brugen af disse er steget i forhold til undersøgelsen i 2018. Borgerne har oplevet en positiv udvikling blandt andet i vurderingen af deres fysiske helbred og følelsen af ensomhed. Der er en lavere vurdering af den kollektive trafik end i de øvrige byer, og i Faaborg ser de også mindre optimistisk på adgangen til interessante job inden for en halv times kørsel.
Antal interviews i Faaborg by: 254.

Borgeroplevelse og omdømme

Meget tilfreds med livet

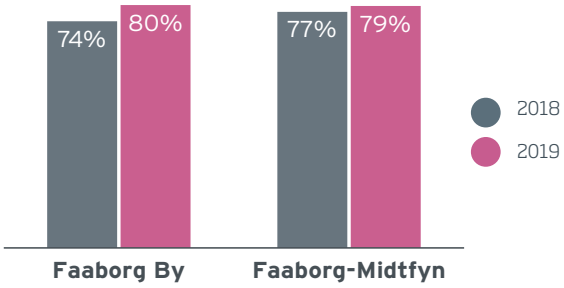

Figuren viser andelen, der er meget tilfredse med livet i hhv. 2018 og 2019. Udviklingen er ikke signifikant. Antal svar: 244-250 og 1466-1489.

Kilde: Region Syddanmark

Vil anbefale lokalområdet

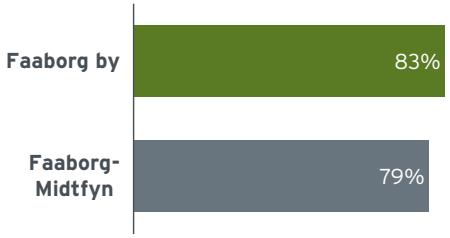

Figuren viser andelen, der vil anbefale lokalområdet til andre. Antal svar: 245 og 1472.

Kilde: Region Syddanmark

Attraktivitet

84%

...synes deres lokalområde er attraktivt.

I 2018 var det 82%

Antal svar: 252. Udviklingen er ikke signifikant.

Kilde: Region Syddanmark

Civilt engagement og fællesskab

Fællesskab

Er der et stærkt fællesskab?

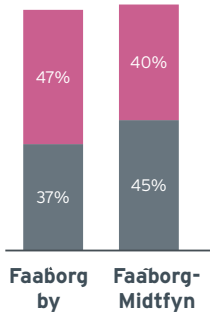

Er du en del af fællesskabet?

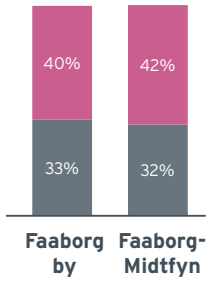

I nogen grad
I høj grad

Figuren viser andelen, der vurderer, at der er et stærkt fællesskab i lokalområdet samt andelen, der føler sig som en del af et fællesskab.
Antal svar: 245-251 og 1456-1486.

Kilde: Region Syddanmark

Engagement

32%

...laver frivilligt arbejde dagligt, ugentligt eller månedligt.

Antal svar: 252.

Kilde: Region Syddanmark

Ensomhed

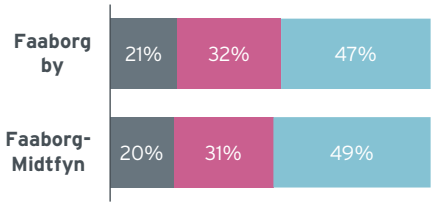

Dagligt, ugentligt eller månedligt
Sjældent
Aldrig

Figuren viser, hvor ofte personer er alene, selv om de har lyst til at være sammen med andre. Antal svar: 241 og 1444.

Kilde: Region Syddanmark

Kultur, natur og fritidsaktiviteter

Kan leve livet, som man vil

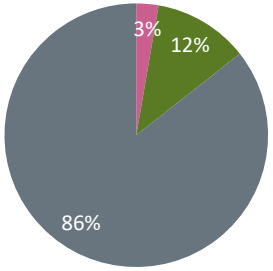

Slet ikke
I nogen grad
I høj grad

Figuren viser i hvilken grad, man har mulighed for at leve livet, som man gerne vil der, hvor man bor.
Antal svar: 248.

Kilde: Region Syddanmark

Brug og betydning af tilbud

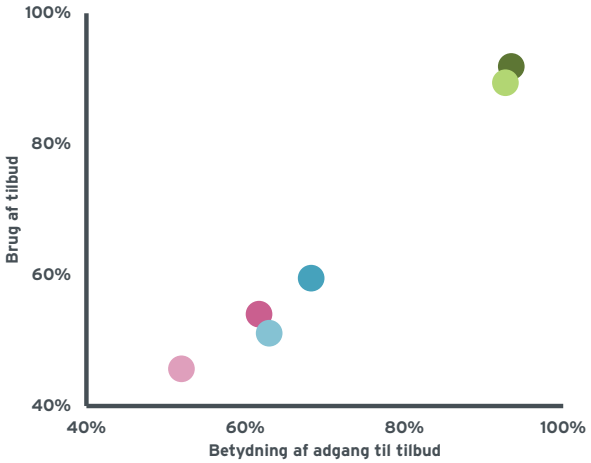

Natur:
Faaborg by
Faaborg-Midtfyn

Kultur:
Faaborg by
Faaborg-Midtfyn

Fritid:
Faaborg by
Faaborg-Midtfyn

Figuren viser andelen, der i høj eller nogen grad bruger naturområder, fritidsaktiviteter eller kulturtilbud der, hvor de bor, og andelen som vurderer at naturområder, fritidsaktiviteter eller kulturtilbud har meget stor eller stor betydning.
Antal svar: 248-253 og 1482-1505.

Kilde: Region Syddanmark

Infrastruktur

Transporttid

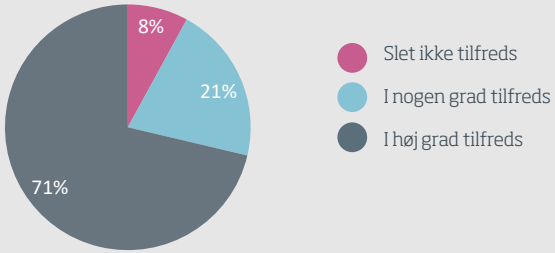

Figuren viser graden af tilfredshed med transporttiden til og fra arbejde.
Antal svar: 85 (3 har svaret 'Ved ikke').

Kilde: Region Syddanmark

Vurdering af infrastruktur

		Meget god	God	Mindre god	Slet ikke god
Mobildækning	**Faaborg by**	46%	43%	8%	2%
	Faaborg-Midtfyn	38%	42%	14%	6%
Internetforbindelse	**Faaborg by**	38%	44%	16%	3%
	Faaborg-Midtfyn	39%	41%	16%	4%
Kollektiv trafik	**Faaborg by**	5%	35%	34%	25%
	Faaborg-Midtfyn	8%	27%	33%	26%

Tabellen viser vurderingen af mobildækning, internetforbindelse og kollektiv trafik i området.
Antal svar: 173-248 og 1113-1478.

Kilde: Region Syddanmark

Sundhed

Helbred alt i alt

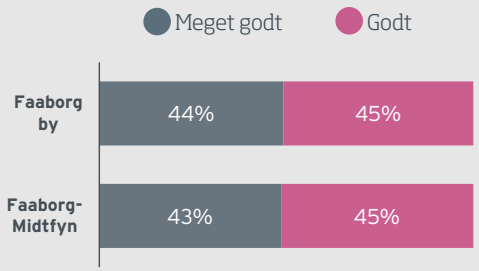

Figuren viser andelen, der vurderer deres helbred til at være godt eller meget godt. Antal svar: 251 og 1489.

Kilde: Region Syddanmark

Begrænset i dagligdagen

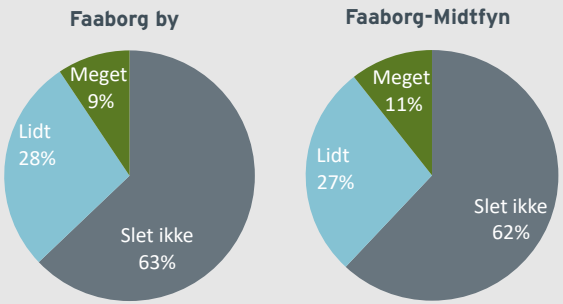

Figuren viser, hvor meget helbredet begrænser personer i deres daglige aktiviteter.
Antal svar: 253 og 1497.

Kilde: Region Syddanmark

Nogen at tale med

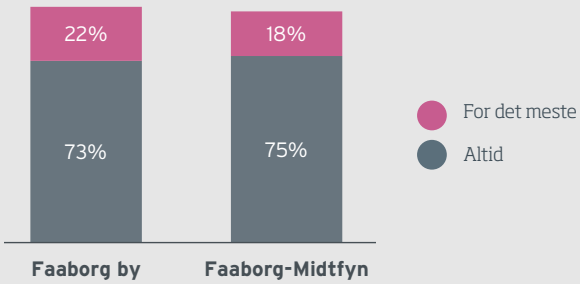

Figuren viser andelen, der altid eller for det meste har nogen at tale med, hvis de har problemer eller brug for støtte. Antal svar: 253 og 1488.

Kilde: Region Syddanmark

Uddannelsesniveau

Får i høj grad brugt evner og talenter i hverdagen

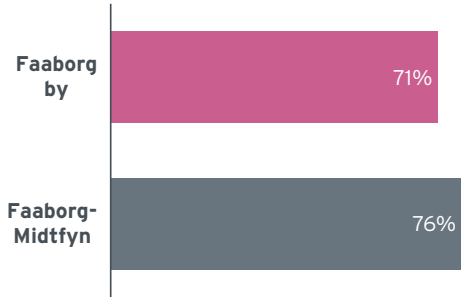

Figuren viser andelen, der i høj grad føler, at de får brugt deres evner og talenter fuldt ud i hverdagen. Antal svar: 238 og 1438.

Kilde: Region Syddanmark

Tillid til at kunne få et nyt job

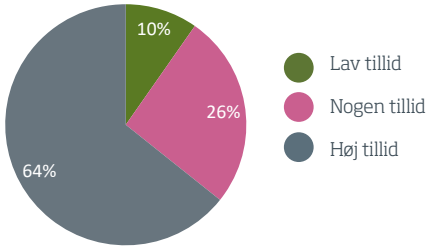

Figuren viser graden af tillid blandt de beskæftigede til, at de kan få et nyt job med deres nuværende uddannelse, hvis det skulle blive aktuelt. Antal svar: 79 (9 har svaret 'Ved ikke').

Kilde: Region Syddanmark

På en halv time kan man komme så langt

Kortet viser, hvor langt man kan nå fra byen i bil inden for en halv time og er baseret på målte hastigheder. Data er indsamlet i september 2019.

Kilde: Region Syddanmark, OSM og Speedmap

Ser interessante job inden for en halv times kørsel

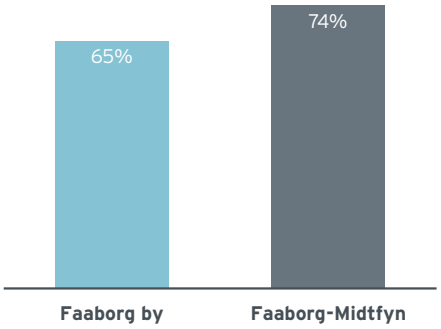

Figuren viser andelen, der i nogen eller høj grad mener, at der er adgang til interessante job inden for en halv times kørsel. Kun beskæftigede, ledige og studerende er medtaget. Antal svar: 88 og 683 (henholdsvis 12 og 65 har svaret 'Ved ikke').

Kilde: Region Syddanmark

Nr. Lyndelse

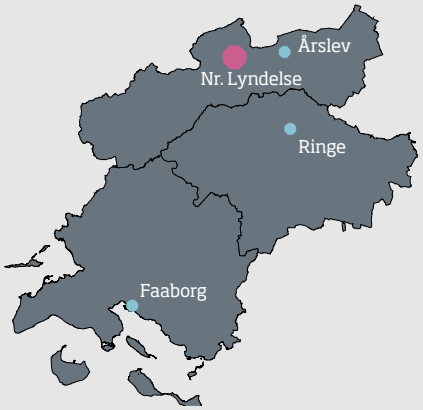

Indbyggere:

2.010

Befolkningsudvikling (2016-2019):

3,2%

Aldersfordeling:

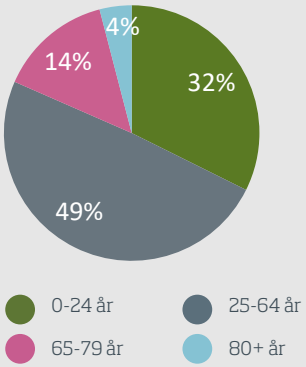

Borgerne i Nørre Lyndelse er generelt meget tilfredse. De har et højt niveau af tilfredshed med livet og synes, at de har mulighed for at leve livet, som de gerne vil. Mange føler, at de får brugt deres evner og talenter i hverdagen, og hver tredje udfører jævnligt frivilligt arbejde. Nørre Lyndelse er også en by, der har været inde i en positiv udvikling. Der er flere af byens borgere, som vil anbefale andre at bosætte sig i byen, og tilfredsheden med den digitale infrastruktur har været stigende. I sammenligning med de øvrige byer vurderes byen lidt mindre attraktiv, men også her er der tale om en positiv udvikling siden 2018.
Antal interviews i Nr. Lyndelse: 218

Borgeroplevelse og omdømme

Meget tilfreds med livet

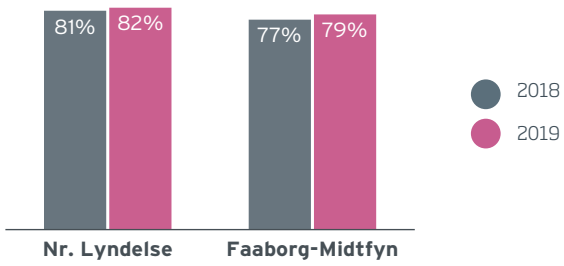

Figuren viser andelen, der er meget tilfredse med livet i hhv. 2018 og 2019. Udviklingen er ikke signifikant. Antal svar: 214-243 og 1466-1489.

Kilde: Region Syddanmark

Vil anbefale lokalområdet

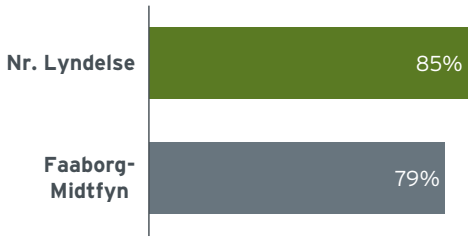

Figuren viser andelen, der vil anbefale lokalområdet til andre. Antal svar: 213 og 1472.

Kilde: Region Syddanmark

Attraktivitet

75%

...synes deres lokalområde er attraktivt.

I 2018 var det 70%

Antal svar: 218-247. Udviklingen er ikke signifikant.

Kilde: Region Syddanmark

Civilt engagement og fællesskab

Fællesskab

Er der et stærkt fællesskab?

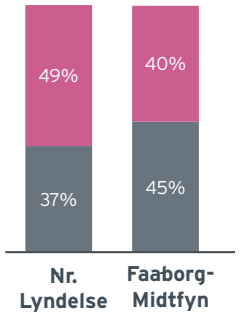

Er du en del af fællesskabet?

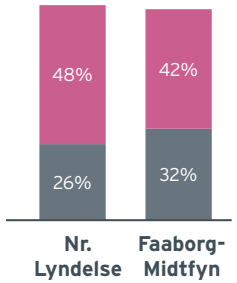

I nogen grad
I høj grad

Figuren viser andelen, der vurderer, at der er et stærkt fællesskab i lokalområdet samt andelen, der føler sig som en del af et fællesskab.
Antal svar: 206-214 og 1456-1486.

Kilde: Region Syddanmark

Engagement

36%

...laver frivilligt arbejde dagligt, ugentligt eller månedligt.

Antal svar: 218

Kilde: Region Syddanmark

Ensomhed

- Dagligt, ugentligt eller månedligt
- Sjældent
- Aldrig

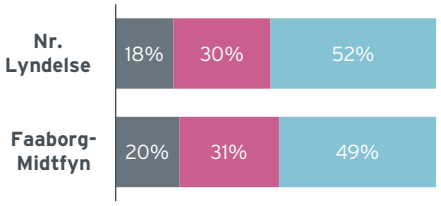

Figuren viser, hvor ofte personer er alene, selv om de har lyst til at være sammen med andre. Antal svar: 208 og 1444.

Kilde: Region Syddanmark

Kultur, natur og fritidsaktiviteter

Kan leve livet, som man vil

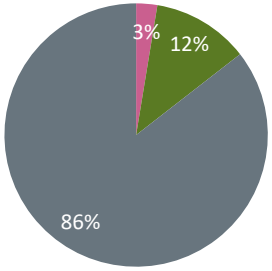

- Slet ikke
- I nogen grad
- I høj grad

Figuren viser i hvilken grad, man har mulighed for at leve livet, som man gerne vil der, hvor man bor.
Antal svar: 216.

Kilde: Region Syddanmark

Brug og betydning af tilbud

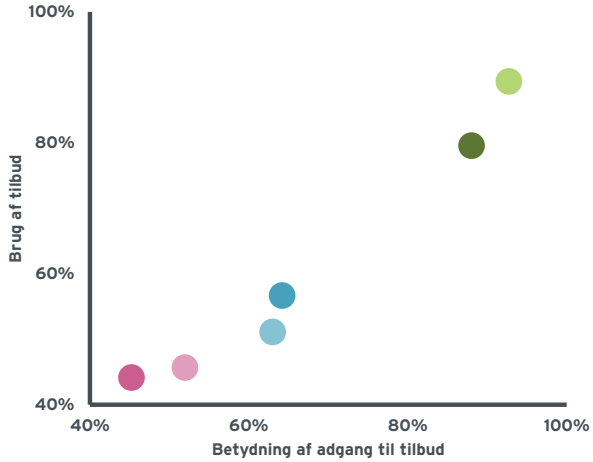

Natur:
- Nr. Lyndelse
- Faaborg-Midtfyn

Kultur:
- Nr. Lyndelse
- Faaborg-Midtfyn

Fritid:
- Nr. Lyndelse
- Faaborg-Midtfyn

Figuren viser andelen, der i høj eller nogen grad bruger naturområder, fritidsaktiviteter eller kulturtilbud der, hvor de bor, og andelen som vurderer at naturområder, fritidsaktiviteter eller kulturtilbud har meget stor eller stor betydning.
Antal svar: 215-218 og 1482-1505.

Kilde: Region Syddanmark

Infrastruktur

Transporttid

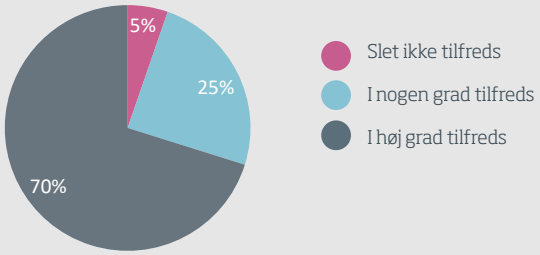

Figuren viser graden af tilfredshed med transporttiden til og fra arbejde.
Antal svar: 91 (Ingen har svaret 'Ved ikke').

Kilde: Region Syddanmark

Vurdering af infrastruktur

		Meget god	God	Mindre god	Slet ikke god
Mobildækning	Nr. Lyndelse	44%	48%	8%	
	Faaborg-Midtfyn	38%	42%	14%	6%
Internetforbindelse	Nr. Lyndelse	33%	45%	16%	6%
	Faaborg-Midtfyn	39%	41%	16%	4%
Kollektiv trafik	Nr. Lyndelse	14%	45%	29%	10%
	Faaborg-Midtfyn	8%	27%	33%	26%

Tabellen viser vurderingen af mobildækning, internetforbindelse og kollektiv trafik i området.
Antal svar: 162-211 og 1113-1478.

Kilde: Region Syddanmark

Sundhed

Helbred alt i alt

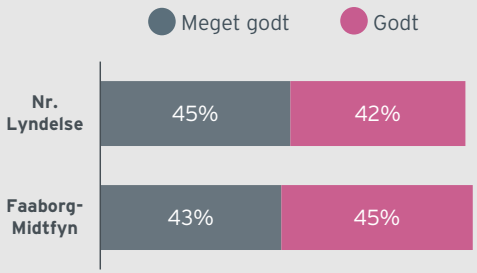

Figuren viser andelen, der vurderer deres helbred til at være godt eller meget godt. Antal svar: 215 og 1489.

Kilde: Region Syddanmark

Begrænset i dagligdagen

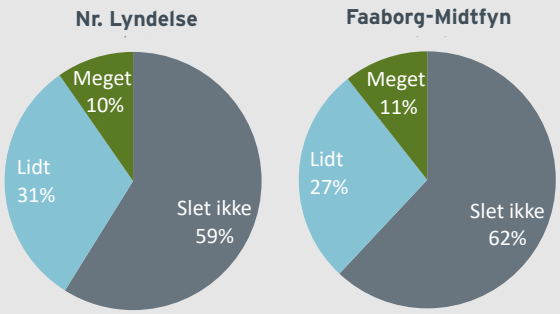

Figuren viser, hvor meget helbredet begrænser personer i deres daglige aktiviteter.
Antal svar: 217 og 1497.

Kilde: Region Syddanmark

Nogen at tale med

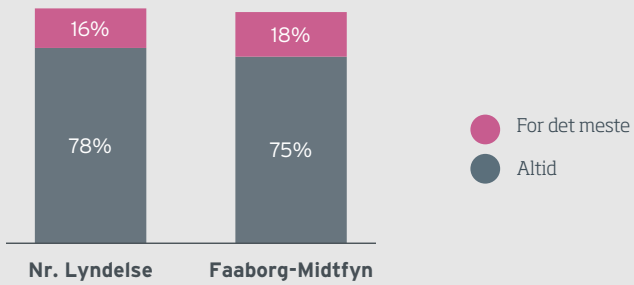

Figuren viser andelen, der altid eller for det meste har nogen at tale med, hvis de har problemer eller brug for støtte. Antal svar: 218 og 1488.

Kilde: Region Syddanmark

Uddannelsesniveau

Får i høj grad brugt evner og talenter i hverdagen

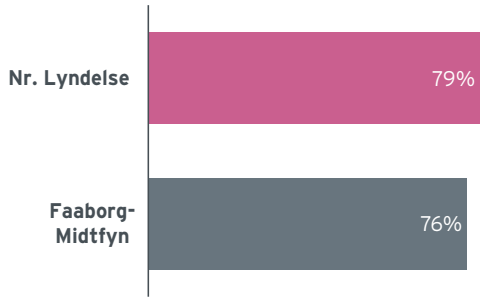

Figuren viser andelen, der i høj grad føler, at de får brugt deres evner og talenter fuldt ud i hverdagen. Antal svar: 203 og 1438.

Kilde: Region Syddanmark

Tillid til at kunne få et nyt job

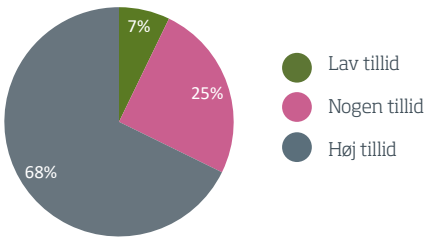

Figuren viser graden af tillid blandt de beskæftigede til, at de kan få et nyt job med deres nuværende uddannelse, hvis det skulle blive aktuelt. Antal svar: 86 (5 har svaret 'Ved ikke').

Kilde: Region Syddanmark

På en halv time kan man komme så langt

Kortet viser, hvor langt man kan nå fra byen i bil inden for en halv time og er baseret på målte hastigheder. Data er indsamlet i september 2019.

Kilde: Region Syddanmark, OSM og Speedmap

Ser interessante job inden for en halv times kørsel

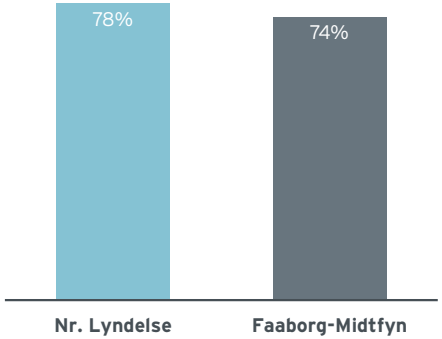

Figuren viser andelen, der i nogen eller høj grad mener, at der er adgang til interessante job inden for en halv times kørsel. Kun beskæftigede, ledige og studerende er medtaget. Antal svar: 89 og 683 (henholdsvis 8 og 65 har svaret 'Ved ikke').

Kilde: Region Syddanmark

Ringe by

Indbyggere:

6.110

Befolkningsudvikling (2016-2019):

4,7%

Aldersfordeling:

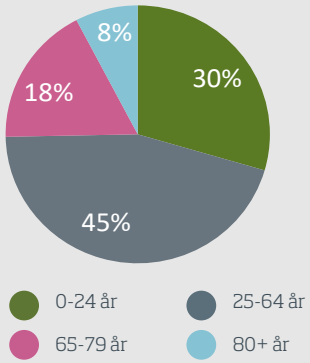

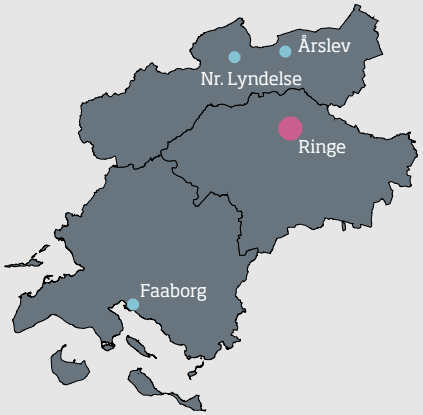

Borgerne i Ringe er meget tilfredse på en lang række af de parametre, som undersøgelsen spørger ind til. Omkring fire ud af fem er meget tilfredse med livet, vurderer lokalområdet som attraktivt og vil anbefale andre at flytte til byen. Borgerne vurderer, at deres helbred er godt, og langt de fleste føler, de har nogen at tale med, hvis de har problemer. Tilfredsheden med den kollektive trafik er høj i sammenligning med Faaborg og Årslev, men tilfredsheden er faldet siden 2018.
Antal interviews i Ringe: 253.

Borgeroplevelse og omdømme

Meget tilfreds med livet

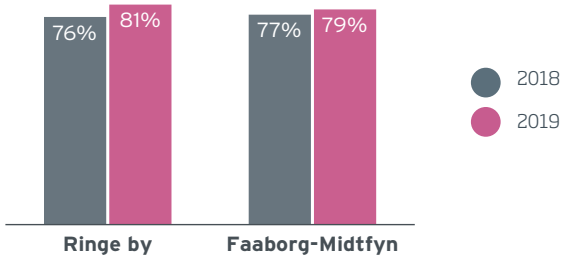

Figuren viser andelen, der er meget tilfredse med livet i hhv. 2018 og 2019. Udviklingen er ikke signifikant. Antal svar: 242-249 og 1466-1489.

Kilde: Region Syddanmark

Vil anbefale lokalområdet

Figuren viser andelen, der vil anbefale lokalområdet til andre. Antal svar: 247 og 1472.

Kilde: Region Syddanmark

Attraktivitet

83%

...synes deres lokalområde er attraktivt.

I 2018 var det 83%

Antal svar:245- 252. Udviklingen er ikke signifikant.

Kilde: Region Syddanmark

Civilt engagement og fællesskab

Fællesskab

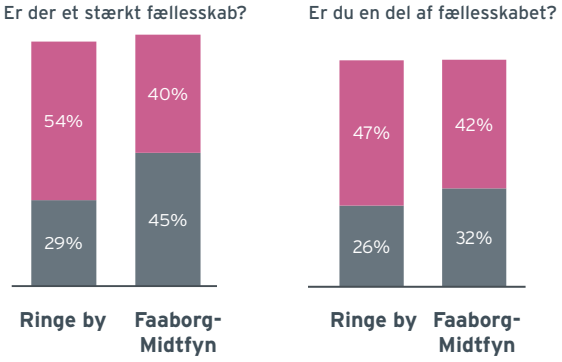

Figuren viser andelen, der vurderer, at der er et stærkt fællesskab i lokalområdet samt andelen, der føler sig som en del af et fællesskab.
Antal svar: 241-251 og 1456-1486.

Kilde: Region Syddanmark

Engagement

36%

...laver frivilligt arbejde dagligt, ugentligt eller månedligt.

Antal svar: 250.

Kilde: Region Syddanmark

Ensomhed

Figuren viser, hvor ofte personer er alene, selv om de har lyst til at være sammen med andre. Antal svar: 240 og 1444.

Kilde: Region Syddanmark

Kultur, natur og fritidsaktiviteter

Kan leve livet, som man vil

Figuren viser i hvilken grad, man har mulighed for at leve livet, som man gerne vil der, hvor man bor.
Antal svar: 243.

Kilde: Region Syddanmark

Brug og betydning af tilbud

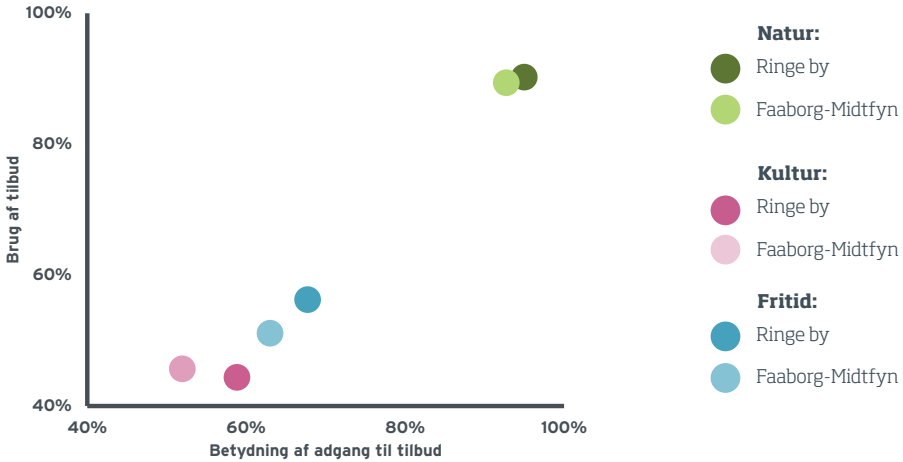

Figuren viser andelen, der i høj eller nogen grad bruger naturområder, fritidsaktiviteter eller kulturtilbud der, hvor de bor, og andelen som vurderer at naturområder, fritidsaktiviteter eller kulturtilbud har meget stor eller stor betydning.
Antal svar: 249-252 og 1482-1505.

Kilde: Region Syddanmark

Infrastruktur

Transporttid

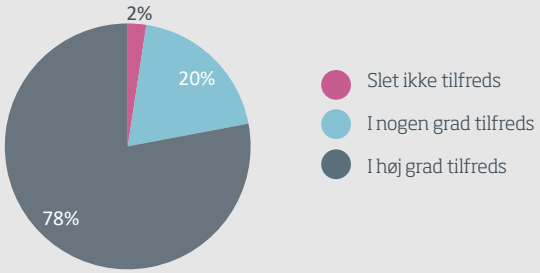

Figuren viser graden af tilfredshed med transporttiden til og fra arbejde. Antal svar: 112 (1 har svaret 'Ved ikke').

Kilde: Region Syddanmark

Vurdering af infrastruktur

		Meget god	God	Mindre god	Slet ikke god
Mobildækning	**Ringe by**	42%	40%	16%	3%
	Faaborg-Midtfyn	38%	42%	14%	6%
Internetforbindelse	**Ringe by**	42%	43%	13%	2%
	Faaborg-Midtfyn	39%	41%	16%	4%
Kollektiv trafik	**Ringe by**	14%	45%	31%	8%
	Faaborg-Midtfyn	8%	27%	33%	26%

Tabellen viser vurderingen af mobildækning, internetforbindelse og kollektiv trafik i området. Antal svar: 166-245 og 1113-1478.

Kilde: Region Syddanmark

Sundhed

Helbred alt i alt

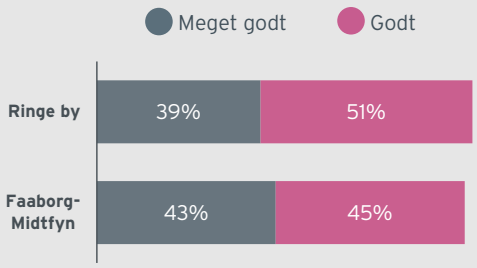

Figuren viser andelen, der vurderer deres helbred til at være godt eller meget godt. Antal svar: 247 og 1489.

Kilde: Region Syddanmark

Begrænset i dagligdagen

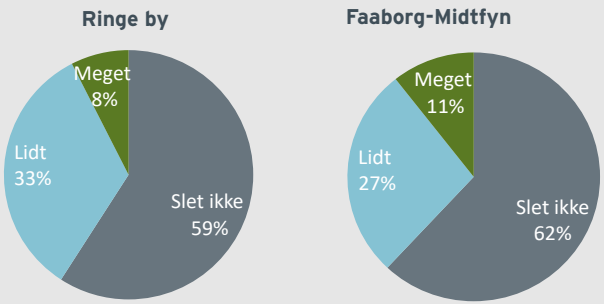

Figuren viser, hvor meget helbredet begrænser personer i deres daglige aktiviteter. Antal svar: 251 og 1497.

Kilde: Region Syddanmark

Nogen at tale med

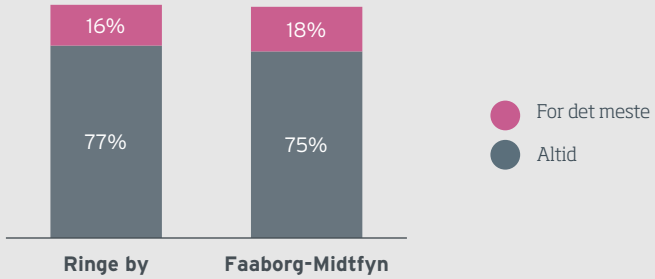

Figuren viser andelen, der altid eller for det meste har nogen at tale med, hvis de har problemer eller brug for støtte. Antal svar: 248 og 1488.

Kilde: Region Syddanmark

Uddannelsesniveau

Får i høj grad brugt evner og talenter i hverdagen

Figuren viser andelen, der i høj grad føler, at de får brugt deres evner og talenter fuldt ud i hverdagen. Antal svar: 242 og 1438.

Kilde: Region Syddanmark

Tillid til at kunne få et nyt job

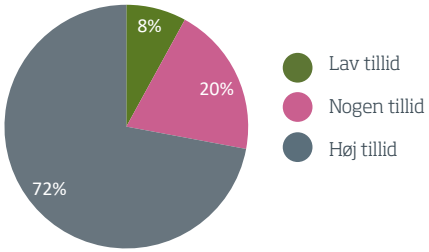

Figuren viser graden af tillid blandt de beskæftigede til, at de kan få et nyt job med deres nuværende uddannelse, hvis det skulle blive aktuelt. Antal svar: 108 (5 har svaret 'Ved ikke').

Kilde: Region Syddanmark

På en halv time kan man komme så langt

Kortet viser, hvor langt man kan nå fra byen i bil inden for en halv time og er baseret på målte hastigheder. Data er indsamlet i september 2019.

Kilde: Region Syddanmark, OSM og Speedmap

Ser interessante job inden for en halv times kørsel

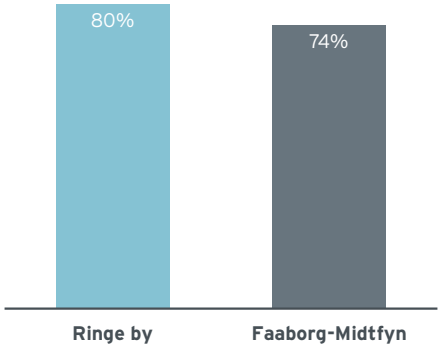

Figuren viser andelen, der i nogen eller høj grad mener, at der er adgang til interessante job inden for en halv times kørsel. Kun beskæftigede, ledige og studerende er medtaget. Antal svar: 114 og 683 (henholdsvis 7 og 65 har svaret 'Ved ikke').

Kilde: Region Syddanmark

Årslev

Indbyggere:

4.000

Befolkningsudvikling (2016-2019):

7,4%

Aldersfordeling:

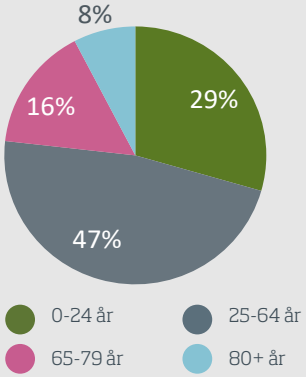

Årslev skiller sig på mange områder ud ved at have en lidt mere positiv vurdering end de øvrige byer. Ni ud af ti synes således, at byen er attraktiv, at der er et stærkt fællesskab, og at de vil anbefale byen til andre. Der er samtidig tale om en by, hvor der er mange som føler sig som en del af fællesskabet. Det kan måske være en af årsagerne til, at færre har oplevet at være alene, selvom de havde mere lyst til at være sammen med andre. Det er kun i forhold til den kollektive trafik og internetforbindelsen, at byen har en lidt lavere tilfredshed end de øvrige byer.
Antal interviews i Årslev: 260.

Borgeroplevelse og omdømme

Meget tilfreds med livet

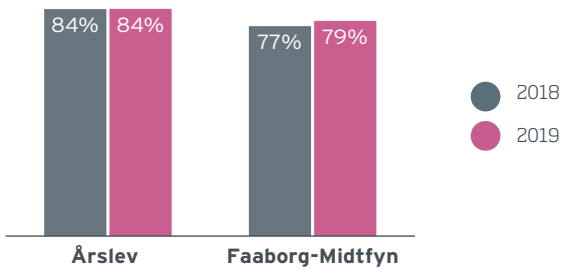

Figuren viser andelen, der er meget tilfredse med livet i hhv. 2018 og 2019. Udviklingen er ikke signifikant. Antal svar: 247-256 og 1466-1489.

Kilde: Region Syddanmark

Vil anbefale lokalområdet

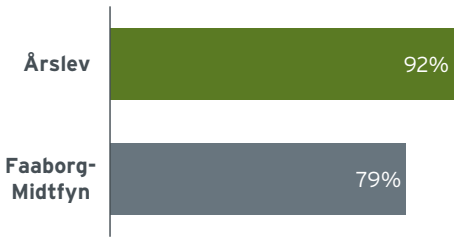

Figuren viser andelen, der vil anbefale lokalområdet til andre. Antal svar: 256 og 1472.

Kilde: Region Syddanmark

Attraktivitet

90%

...synes deres lokalområde er attraktivt.

I 2018 var det 87%

Antal svar: 249-258. Udviklingen er ikke signifikant.

Kilde: Region Syddanmark

Civilt engagement og fællesskab

Fællesskab

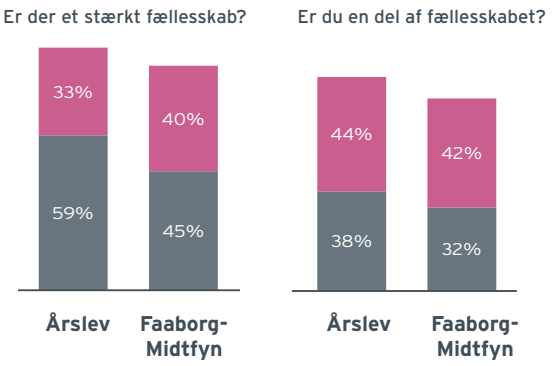

Figuren viser andelen, der vurderer, at der er et stærkt fællesskab i lokalområdet samt andelen, der føler sig som en del af et fællesskab.
Antal svar: 255-256 og 1456-1486.

Kilde: Region Syddanmark

Engagement

39%

...laver frivilligt arbejde dagligt, ugentligt eller månedligt.

Antal svar: 260.

Kilde: Region Syddanmark

Ensomhed

Figuren viser, hvor ofte personer er alene, selv om de har lyst til at være sammen med andre. Antal svar: 252 og 1444.

Kilde: Region Syddanmark

Kultur, natur og fritidsaktiviteter

Kan leve livet, som man vil

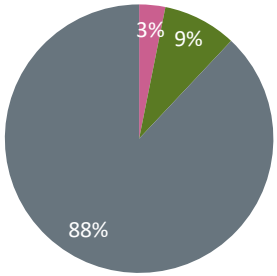

Figuren viser i hvilken grad, man har mulighed for at leve livet, som man gerne vil der, hvor man bor.
Antal svar: 258.

Kilde: Region Syddanmark

Brug og betydning af tilbud

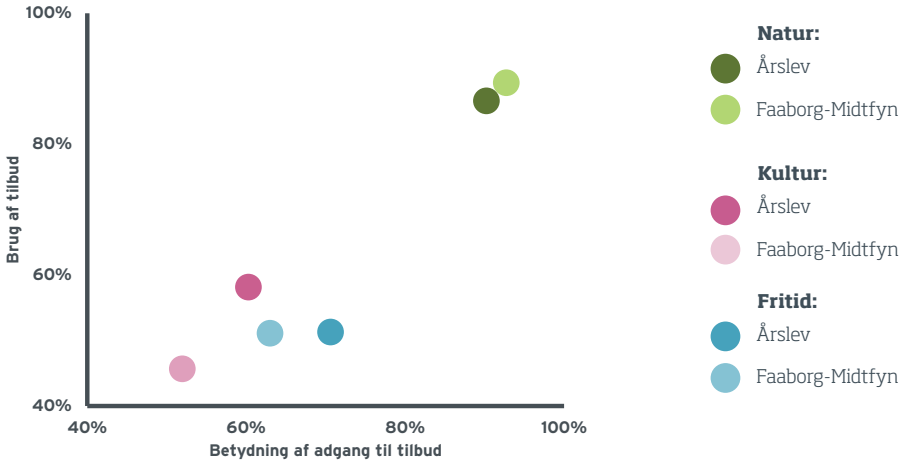

Figuren viser andelen, der i høj eller nogen grad bruger naturområder, fritidsaktiviteter eller kulturtilbud der, hvor de bor, og andelen som vurderer at naturområder, fritidsaktiviteter eller kulturtilbud har meget stor eller stor betydning.
Antal svar: 256-260 og 1482-1505.

Kilde: Region Syddanmark

Infrastruktur

Transporttid

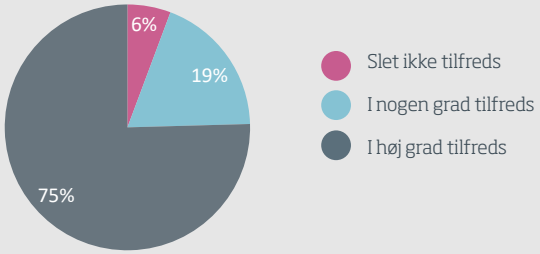

Figuren viser graden af tilfredshed med transporttiden til og fra arbejde.
Antal svar: 129 (2 har svaret 'Ved ikke').

Kilde: Region Syddanmark

Vurdering af infrastruktur

		Meget god	God	Mindre god	Slet ikke god
Mobildækning	Årslev	50%	39%	7%	4%
	Faaborg-Midtfyn	38%	42%	14%	6%
Internetforbindelse	Årslev	30%	39%	25%	6%
	Faaborg-Midtfyn	39%	41%	16%	4%
Kollektiv trafik	Årslev	16%	32%	38%	14%
	Faaborg-Midtfyn	8%	27%	33%	26%

Tabellen viser vurderingen af mobildækning, internetforbindelse og kollektiv trafik i området.
Antal svar: 205-259 og 1113-1478.

Kilde: Region Syddanmark

Sundhed

Helbred alt i alt

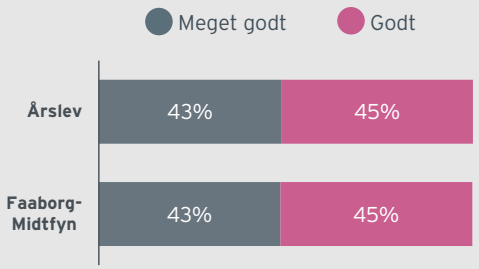

Figuren viser andelen, der vurderer deres helbred til at være godt eller meget godt. Antal svar: 259 og 1489.

Kilde: Region Syddanmark

Begrænset i dagligdagen

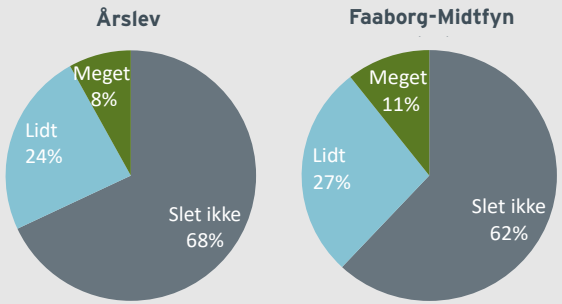

Figuren viser, hvor meget helbredet begrænser personer i deres daglige aktiviteter.
Antal svar: 258 og 1497.

Kilde: Region Syddanmark

Nogen at tale med

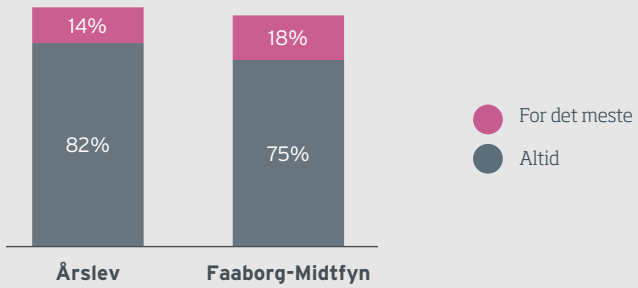

Figuren viser andelen, der altid eller for det meste har nogen at tale med, hvis de har problemer eller brug for støtte. Antal svar: 256 og 1488.

Kilde: Region Syddanmark

Uddannelsesniveau

Får i høj grad brugt evner og talenter i hverdagen

Figuren viser andelen, der i høj grad føler, at de får brugt deres evner og talenter fuldt ud i hverdagen. Antal svar: 252 og 1438.

Kilde: Region Syddanmark

Tillid til at kunne få et nyt job

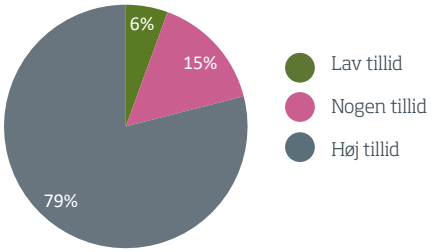

Figuren viser graden af tillid blandt de beskæftigede til, at de kan få et nyt job med deres nuværende uddannelse, hvis det skulle blive aktuelt. Antal svar: 127 (4 har svaret 'Ved ikke').

Kilde: Region Syddanmark

På en halv time kan man komme så langt

Kortet viser, hvor langt man kan nå fra byen i bil inden for en halv time og er baseret på målte hastigheder. Data er indsamlet i september 2019.

Kilde: Region Syddanmark, OSM og Speedmap

Ser interessante job inden for en halv times kørsel

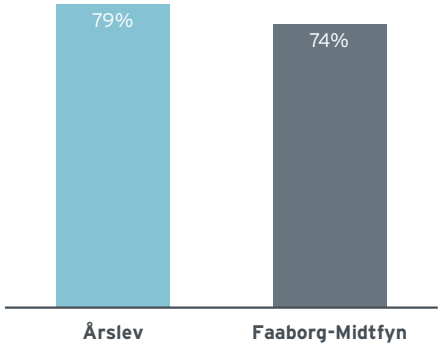

Figuren viser andelen, der i nogen eller høj grad mener, at der er adgang til interessante job inden for en halv times kørsel. Kun beskæftigede, ledige og studerende er medtaget. Antal svar: 137 og 683 (henholdsvis 11 og 65 har svaret 'Ved ikke').

Kilde: Region Syddanmark

Forstadsbåndet

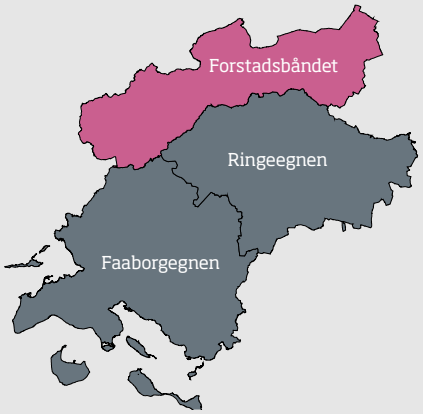

Indbyggere:

16.780

Befolkningsudvikling (2015-2018):

2,8%

Aldersfordeling:

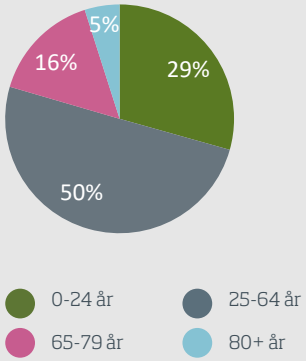

I Forstadsbåndet er der mange, som gerne vil anbefale andre at bosætte sig i området. Det kan hænge sammen med, at der også er en høj tilfredshed med livet, og at området vurderes attraktivt. I sammenligning med Faaborgegnen og Ringeegnen er der samtidig mange, som føler, at de har mulighed for at leve livet, som de gerne vil. Fællesskabet føles ikke stærkere end i de andre egne, men der er mange, som føler sig som en del af fællesskabet. Samtidig er der også færre, som er alene, selv om de har lyst til at være sammen med andre.
Antal interviews i Forstadsbåndet: 636.

Borgeroplevelse og omdømme

Meget tilfreds med livet

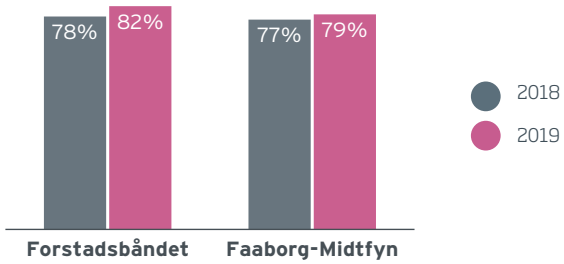

Figuren viser andelen, der er meget tilfredse med livet i hhv. 2018 og 2019. Udviklingen er ikke signifikant. Antal svar: 626-638 og 1466-1489.

Kilde: Region Syddanmark

Vil anbefale lokalområdet

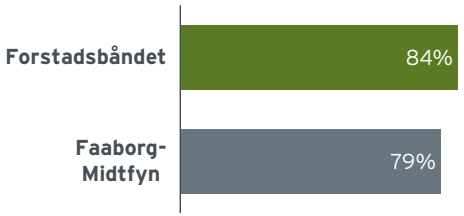

Figuren viser andelen, der vil anbefale lokalområdet til andre. Antal svar: 626 og 1472.

Kilde: Region Syddanmark

Attraktivitet

79%

...synes deres lokalområde er attraktivt.

I 2018 var det 77%

Antal svar: 633-647. Udviklingen er ikke signifikant.

Kilde: Region Syddanmark

Civilt engagement og fællesskab

Fællesskab

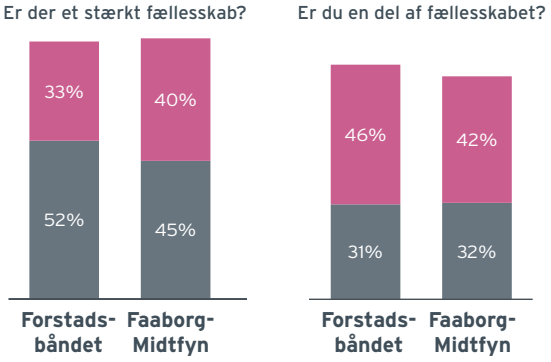

Figuren viser andelen, der vurderer, at der er et stærkt fællesskab i lokalområdet samt andelen, der føler sig som en del af et fællesskab.
Antal svar: 615-626 og 1456-1486.

Kilde: Region Syddanmark

Engagement

33%

...laver frivilligt arbejde dagligt, ugentligt eller månedligt.

Antal svar: 632.

Kilde: Region Syddanmark

Ensomhed

Figuren viser, hvor ofte personer er alene, selv om de har lyst til at være sammen med andre. Antal svar: 610 og 1444.

Kilde: Region Syddanmark

Kultur, natur og fritidsaktiviteter

Kan leve livet, som man vil

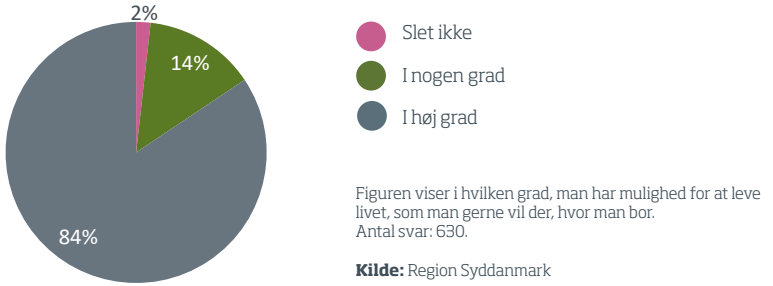

Figuren viser i hvilken grad, man har mulighed for at leve livet, som man gerne vil der, hvor man bor.
Antal svar: 630.

Kilde: Region Syddanmark

Brug og betydning af tilbud

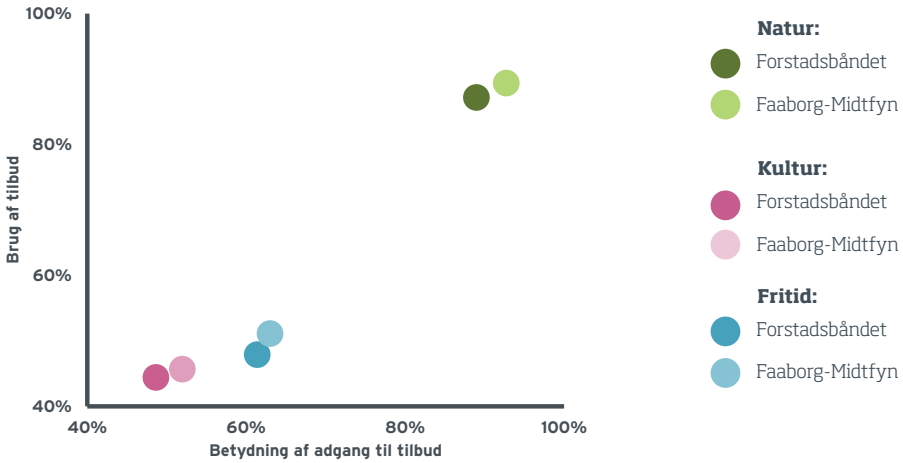

Figuren viser andelen, der i høj eller nogen grad bruger naturområder, fritidsaktiviteter eller kulturtilbud der, hvor de bor, og andelen som vurderer at naturområder, fritidsaktiviteter eller kulturtilbud har meget stor eller stor betydning.
Antal svar: 628-635 og 1482-1505.

Kilde: Region Syddanmark

Infrastruktur

Transporttid

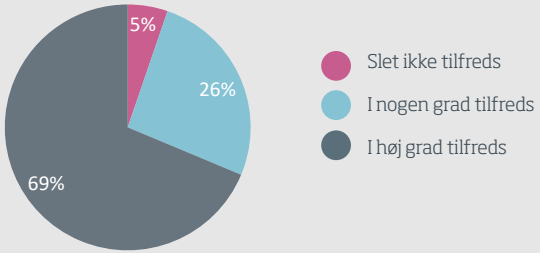

Figuren viser graden af tilfredshed med transporttiden til og fra arbejde. Antal svar: 293 (4 har svaret 'Ved ikke').

Kilde: Region Syddanmark

Vurdering af infrastruktur

		Meget god	God	Mindre god	Slet ikke god
Mobildækning	Forstadsbåndet	45%	40%	11%	4%
	Faaborg-Midtfyn	38%	42%	14%	6%
Internetforbindelse	Forstadsbåndet	39%	40%	15%	7%
	Faaborg-Midtfyn	39%	41%	16%	4%
Kollektiv trafik	Forstadsbåndet	11%	30%	34%	20%
	Faaborg-Midtfyn	8%	27%	33%	26%

Tabellen viser vurderingen af mobildækning, internetforbindelse og kollektiv trafik i området. Antal svar: 491-625 og 1113-1478.

Kilde: Region Syddanmark

Sundhed

Helbred alt i alt

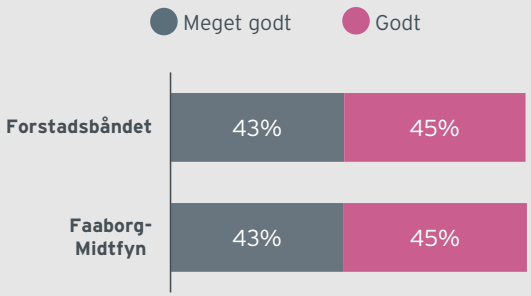

Figuren viser andelen, der vurderer deres helbred til at være godt eller meget godt. Antal svar: 630 og 1489.

Kilde: Region Syddanmark

Begrænset i dagligdagen

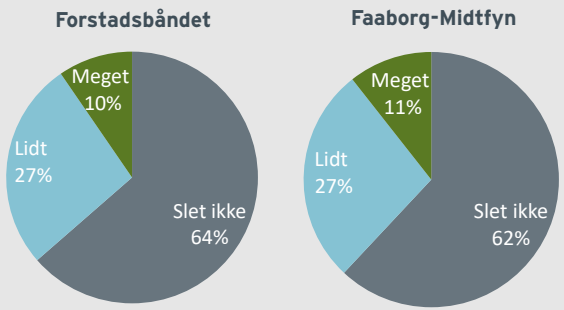

Figuren viser, hvor meget helbredet begrænser personer i deres daglige aktiviteter. Antal svar: 631 og 1497.

Kilde: Region Syddanmark

Nogen at tale med

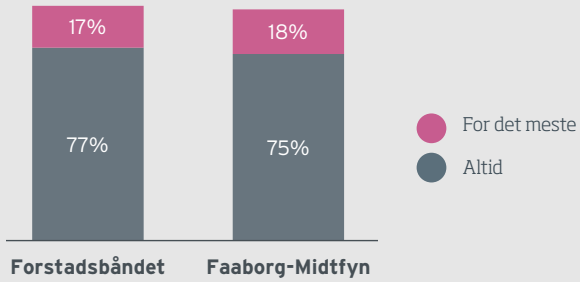

Figuren viser andelen, der altid eller for det meste har nogen at tale med, hvis de har problemer eller brug for støtte. Antal svar: 627 og 1488.

Kilde: Region Syddanmark

Uddannelsesniveau

Får i høj grad brugt evner og talenter i hverdagen

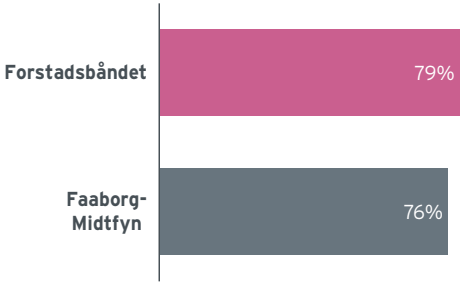

Figuren viser andelen, der i høj grad føler, at de får brugt deres evner og talenter fuldt ud i hverdagen. Antal svar: 605 og 1438.

Kilde: Region Syddanmark

Tillid til at kunne få et nyt job

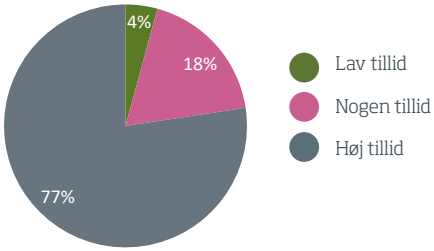

Figuren viser graden af tillid blandt de beskæftigede til, at de kan få et nyt job med deres nuværende uddannelse, hvis det skulle blive aktuelt. Antal svar: 283 (14 har svaret 'Ved ikke').

Kilde: Region Syddanmark

Ser interessante job inden for en halv times kørsel

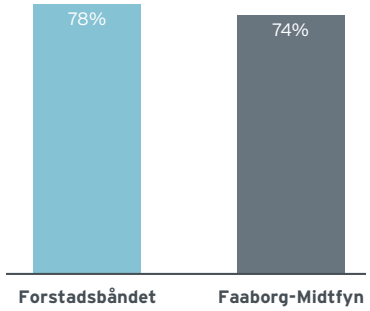

Figuren viser andelen, der i nogen eller høj grad mener, at der er adgang til interessante job inden for en halv times kørsel. Kun beskæftigede, ledige og studerende er medtaget. Antal svar: 304 og 683 (henholdsvis 25 og 65 har svaret 'Ved ikke').

Kilde: Region Syddanmark

Faaborgegnen

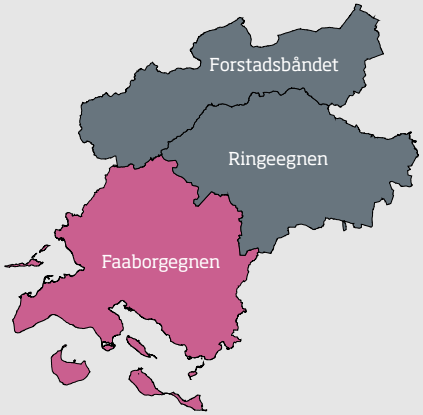

Indbyggere:

17.120

Befolkningsudvikling (2015-2018):

-1,3%

Aldersfordeling:

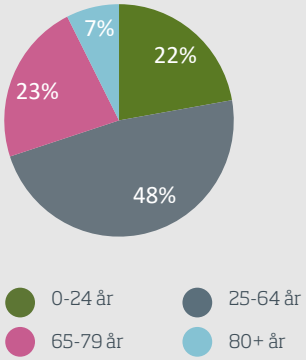

I Faaborgegnen er de tilfredse med livet, og de vurderer deres lokalområde som attraktivt. Naturen bliver brugt rigtig meget, og adgangen til naturområder betyder i det hele taget meget for borgerne. Tilfredsheden med den kollektive trafik er lidt lavere end i de øvrige egne. Samtidig er der lidt færre som tror på, at de kan få et nyt job med deres nuværende uddannelse og færre, der vurderer der er interessante job inden for en halv times kørsel. Optimismen i forhold til interessante job inden for en halv times kørsel er dog højere end i 2018.
Antal interviews i Faaborgenen: 438

Borgeroplevelse og omdømme

Meget tilfreds med livet

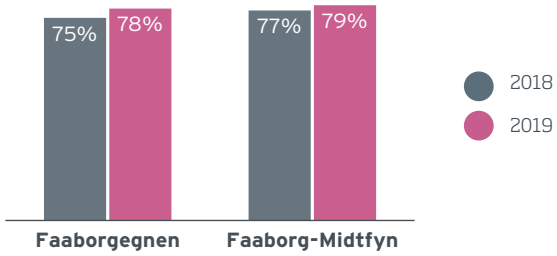

Figuren viser andelen, der er meget tilfredse med livet i hhv. 2018 og 2019. Udviklingen er ikke signifikant. Antal svar: 415-433 og 1466-1489.

Kilde: Region Syddanmark

Vil anbefale lokalområdet

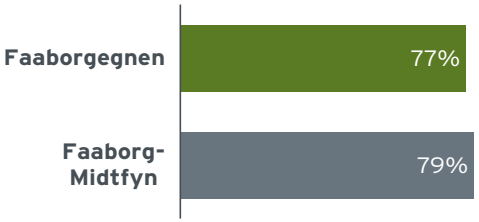

Figuren viser andelen, der vil anbefale lokalområdet til andre. Antal svar: 422 og 1472.

Kilde: Region Syddanmark

Attraktivitet

76%

...synes deres lokalområde er attraktivt.

I 2018 var det 79%

Antal svar: 422-434. Udviklingen er ikke signifikant.

Kilde: Region Syddanmark

Civilt engagement og fællesskab

Fællesskab

Er der et stærkt fællesskab?

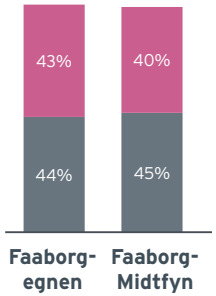

Er du en del af fællesskabet?

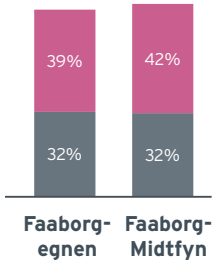

I nogen grad
I høj grad

Figuren viser andelen, der vurderer, at der er et stærkt fællesskab i lokalområdet samt andelen, der føler sig som en del af et fællesskab.
Antal svar: 425-432 og 1456-1486.

Kilde: Region Syddanmark

Engagement

31%

...laver frivilligt arbejde dagligt, ugentligt eller månedligt.

Antal svar: 435.

Kilde: Region Syddanmark

Ensomhed

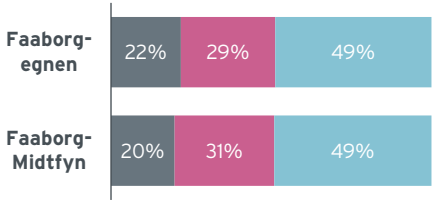

Dagligt, ugentligt eller månedligt
Sjældent
Aldrig

Figuren viser, hvor ofte personer er alene, selv om de har lyst til at være sammen med andre. Antal svar: 420 og 1444.

Kilde: Region Syddanmark

Kultur, natur og fritidsaktiviteter

Kan leve livet, som man vil

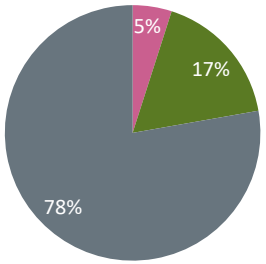

Slet ikke
I nogen grad
I høj grad

Figuren viser i hvilken grad, man har mulighed for at leve livet, som man gerne vil der, hvor man bor.
Antal svar: 430.

Kilde: Region Syddanmark

Brug og betydning af tilbud

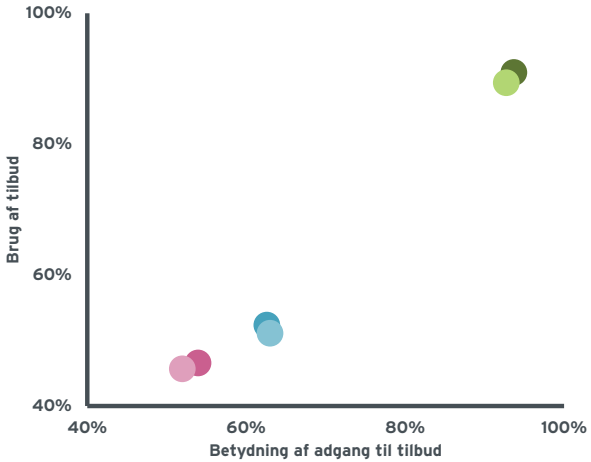

Natur:
Faaborgegnen
Faaborg-Midtfyn

Kultur:
Faaborgegnen
Faaborg-Midtfyn

Fritid:
Faaborgegnen
Faaborg-Midtfyn

Figuren viser andelen, der i høj eller nogen grad bruger naturområder, fritidsaktiviteter eller kulturtilbud der, hvor de bor, og andelen som vurderer at naturområder, fritidsaktiviteter eller kulturtilbud har meget stor eller stor betydning.
Antal svar: 429-437 og 1482-1505.

Kilde: Region Syddanmark

Infrastruktur

Transporttid

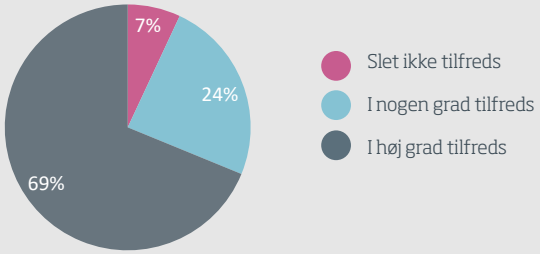

Figuren viser graden af tilfredshed med transporttiden til og fra arbejde. Antal svar: 166 (4 har svaret 'Ved ikke').

Kilde: Region Syddanmark

Vurdering af infrastruktur

		Meget god	God	Mindre god	Slet ikke god
Mobildækning	Faaborgegnen	34%	46%	13%	7%
	Faaborg-Midtfyn	38%	42%	14%	6%
Internetforbindelse	Faaborgegnen	37%	44%	16%	3%
	Faaborg-Midtfyn	39%	41%	16%	4%
Kollektiv trafik	Faaborgegnen	5%	23%	28%	36%
	Faaborg-Midtfyn	8%	27%	33%	26%

Tabellen viser vurderingen af mobildækning, internetforbindelse og kollektiv trafik i området. Antal svar: 322-431 og 1113-1478.

Kilde: Region Syddanmark

Sundhed

Helbred alt i alt

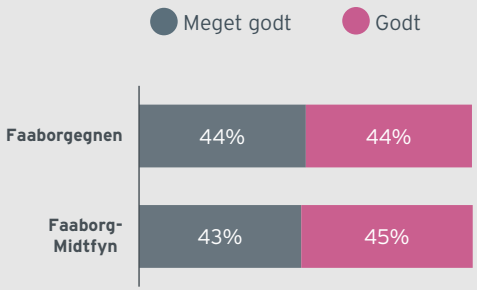

Figuren viser andelen, der vurderer deres helbred til at være godt eller meget godt. Antal svar: 433 og 1489.

Kilde: Region Syddanmark

Begrænset i dagligdagen

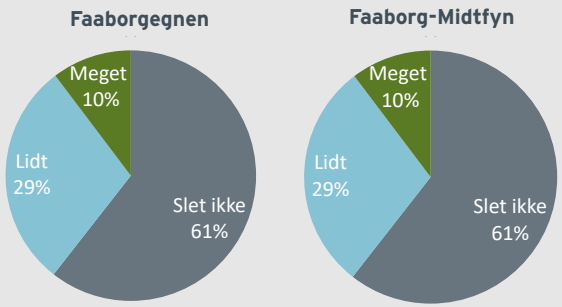

Figuren viser, hvor meget helbredet begrænser personer i deres daglige aktiviteter. Antal svar: 436 og 1497.

Kilde: Region Syddanmark

Nogen at tale med

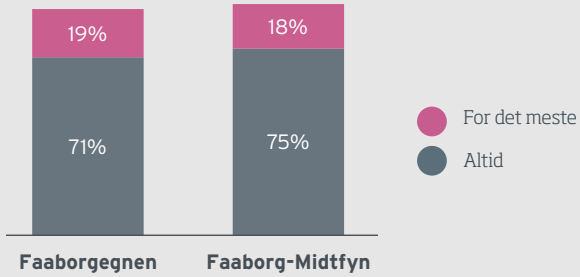

Figuren viser andelen, der altid eller for det meste har nogen at tale med, hvis de har problemer eller brug for støtte. Antal svar: 435 og 1488.

Kilde: Region Syddanmark

Uddannelsesniveau

Får i høj grad brugt evner og talenter i hverdagen

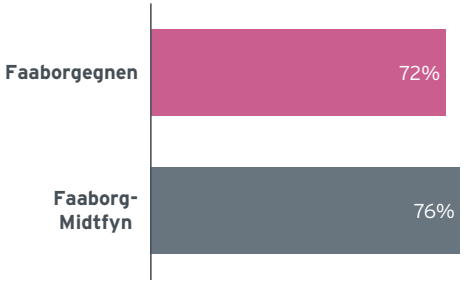

Figuren viser andelen, der i høj grad føler, at de får brugt deres evner og talenter fuldt ud i hverdagen. Antal svar: 416 og 1438.

Kilde: Region Syddanmark

Tillid til at kunne få et nyt job

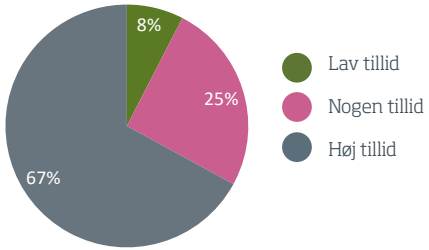

Figuren viser graden af tillid blandt de beskæftigede til, at de kan få et nyt job med deres nuværende uddannelse, hvis det skulle blive aktuelt. Antal svar: 156 (14 har svaret 'Ved ikke').

Kilde: Region Syddanmark

Ser interessante job inden for en halv time kørsel

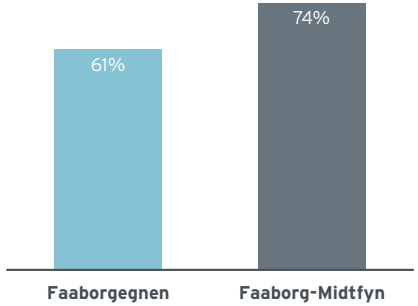

Figuren viser andelen, der i nogen eller høj grad mener, at der er adgang til interessante job inden for en halv times kørsel. Kun beskæftigede, ledige og studerende er medtaget. Antal svar: 168 og 683 (henholdsvis 22 og 65 har svaret 'Ved ikke').

Kilde: Region Syddanmark

Ringeegnen

Indbyggere:

17.820

Befolkningsudvikling (2015-2018):

1,8%

Aldersfordeling:

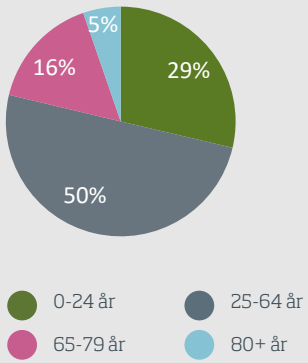

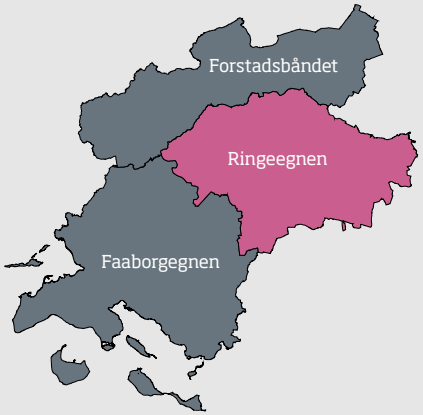

Som i resten af kommunen ligger tilfredsheden med livet på et højt niveau i Ringeegnen. Borgerne er engagerede, og der er flere, som jævnligt udfører frivilligt arbejde end i de øvrige to egne. Der er i 2019 en større tillid til, at det vil være muligt at få et nyt job, hvis det skulle blive nødvendigt, og borgerne er også mere positive i deres vurdering af, om der er adgang til interessante job inden for en halv times kørsel. Til gengæld har tilfredsheden med transporttiden til og fra arbejde været faldende.
Antal interviews i Ringeegnen: 434

Borgeroplevelse og omdømme

Meget tilfreds med livet

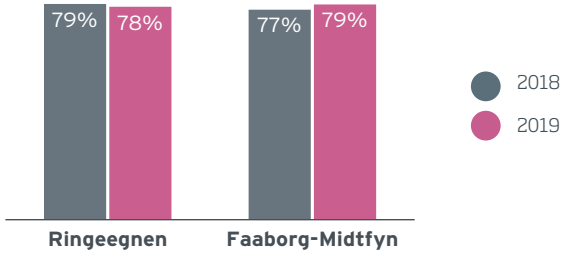

Figuren viser andelen, der er meget tilfredse med livet i hhv. 2018 og 2019. Udviklingen er ikke signifikant. Antal svar: 413-430 og 1466-1489.

Kilde: Region Syddanmark

Vil anbefale lokalområdet

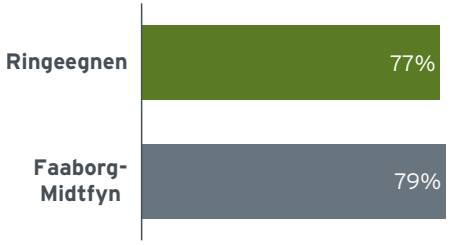

Figuren viser andelen, der vil anbefale lokalområdet til andre. Antal svar: 424 og 1472.

Kilde: Region Syddanmark

Attraktivitet

77%

...synes deres lokalområde er attraktivt.

I 2018 var det 75%

Antal svar: 419-432. Udviklingen er ikke signifikant.

Kilde: Region Syddanmark

Civilt engagement og fællesskab

Fællesskab

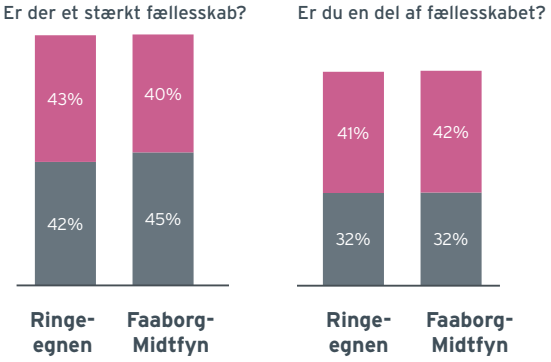

Figuren viser andelen, der vurderer, at der er et stærkt fællesskab i lokalområdet samt andelen, der føler sig som en del af et fællesskab.
Antal svar: 416-428 og 1456-1486.

Kilde: Region Syddanmark

Engagement

40%

...laver frivilligt arbejde dagligt, ugentligt eller månedligt.

Antal svar: 431.

Kilde: Region Syddanmark

Ensomhed

Figuren viser, hvor ofte personer er alene, selv om de har lyst til at være sammen med andre. Antal svar: 414 og 1444.

Kilde: Region Syddanmark

Kultur, natur og fritidsaktiviteter

Kan leve livet, som man vil

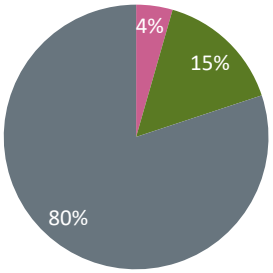

Figuren viser i hvilken grad, man har mulighed for at leve livet, som man gerne vil der, hvor man bor.
Antal svar: 421.

Kilde: Region Syddanmark

Brug og betydning af tilbud

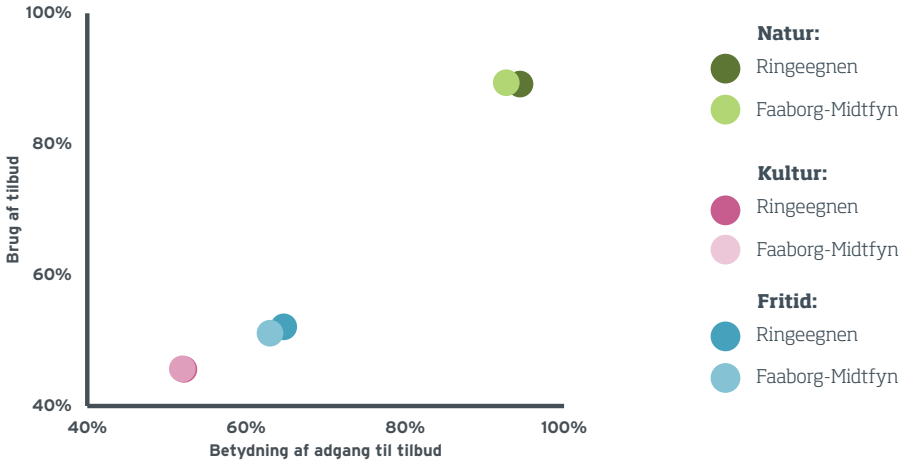

Figuren viser andelen, der i høj eller nogen grad bruger naturområder, fritidsaktiviteter eller kulturtilbud der, hvor de bor, og andelen som vurderer at naturområder, fritidsaktiviteter eller kulturtilbud har meget stor eller stor betydning.
Antal svar: 425-433 og 1482-1505.

Kilde: Region Syddanmark

Infrastruktur

Transporttid

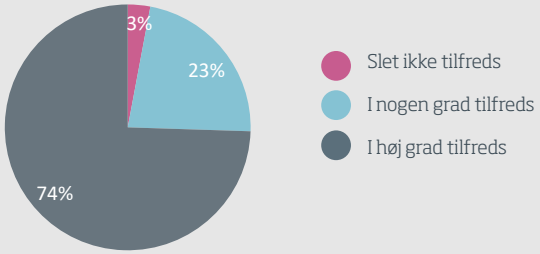

Figuren viser graden af tilfredshed med transporttiden til og fra arbejde. Antal svar: 203 (3 har svaret 'Ved ikke').

Kilde: Region Syddanmark

Vurdering af infrastruktur

		Meget god	God	Mindre god	Slet ikke god
Mobildækning	Ringeegnen	39%	39%	17%	5%
	Faaborg-Midtfyn	38%	42%	14%	6%
Internetforbindelse	Ringeegnen	41%	40%	15%	4%
	Faaborg-Midtfyn	39%	41%	16%	4%
Kollektiv trafik	Ringeegnen	9%	30%	39%	18%
	Faaborg-Midtfyn	8%	27%	33%	26%

Tabellen viser vurderingen af mobildækning, internetforbindelse og kollektiv trafik i området. Antal svar: 300-422 og 1113-1478.

Kilde: Region Syddanmark

Sundhed

Helbred alt i alt

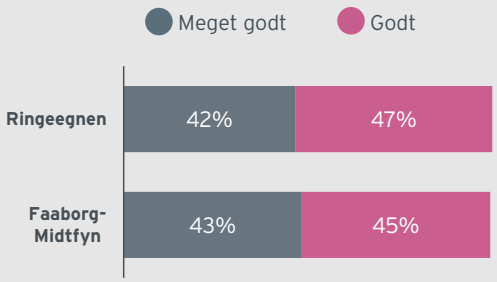

Figuren viser andelen, der vurderer deres helbred til at være godt eller meget godt. Antal svar: 426 og 1489.

Kilde: Region Syddanmark

Begrænset i dagligdagen

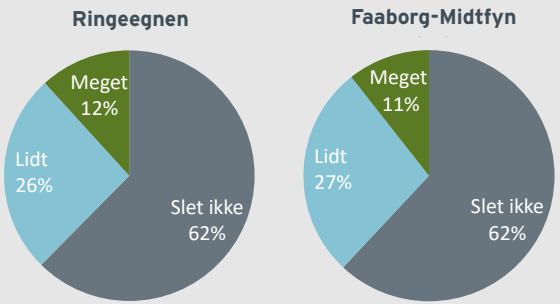

Figuren viser, hvor meget helbredet begrænser personer i deres daglige aktiviteter. Antal svar: 430 og 1497.

Kilde: Region Syddanmark

Nogen at tale med

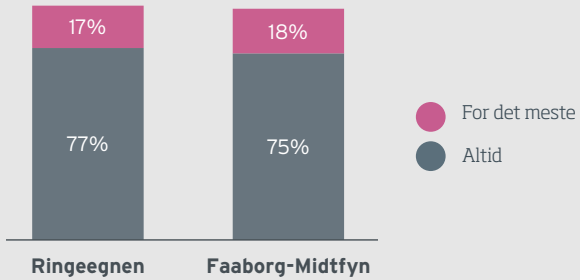

Figuren viser andelen, der altid eller for det meste har nogen at tale med, hvis de har problemer eller brug for støtte. Antal svar: 426 og 1488.

Kilde: Region Syddanmark

Uddannelsesniveau

Får i høj grad brugt evner og talenter i hverdagen

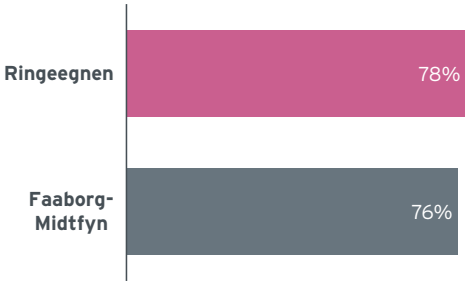

Figuren viser andelen, der i høj grad føler, at de får brugt deres evner og talenter fuldt ud i hverdagen. Antal svar: 417 og 1438.

Kilde: Region Syddanmark

Tillid til at kunne få et nyt job

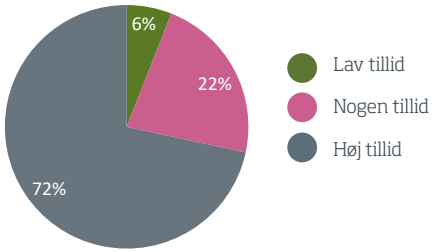

Figuren viser graden af tillid blandt de beskæftigede til, at de kan få et nyt job med deres nuværende uddannelse, hvis det skulle blive aktuelt. Antal svar: 195 (11 har svaret 'Ved ikke').

Kilde: Region Syddanmark

Ser interessante job inden for en halv times kørsel

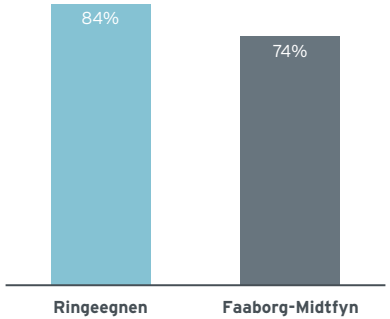

Figuren viser andelen, der i nogen eller høj grad mener, at der er adgang til interessante job for dem inden for en halv times kørsel. Kun beskæftigede, ledige og studerende er medtaget. Antal svar: 211 og 683 (henholdsvis 18 og 65 har svaret 'Ved ikke').

Kilde: Region Syddanmark

Rapporten er en del af det daglige arbejde

I Faaborg-Midtfyn:

Tilfredshed med livet
Med udviklingsstrategien Sammen skaber vi det bedste sted har politikerne i Faaborg-Midtfyn en dagsorden, der handler om det gode liv. Et liv, der er kendetegnet ved muligheden for både at kunne udfolde sig og finde ro.

Der er mange ting, der afgør tilfredshed med livet. Vi i Faaborg-Midtfyn Kommune tror på, at vi kan understøtte borgernes tilfredshed ved at styrke vores mange fællesskaber, adgangen til naturen og muligheden for at folde sine talenter ud.

Stærke fællesskaber
Derfor er Faaborg-Midtfyn Kommune optaget af at give fællesskaberne mulighed for at vokse og udvikle sig. I Årslev ses det, hvordan en by sammen kan skabe noget helt unikt. Det er sket med omdannelsen af den gamle skosålefabrik Polymeren. På få år har borgerne omdannet de rå fabrikslokaler til et levende kulturcenter for hele området.

Med projekter som Sikkert Seniorliv arbejder Faaborg-Midtfyn Kommune også målrettet på, at flere kommer med i fællesskabet, ligesom der er fokus på, at flere bliver en del af et arbejdsfællesskab. Kommunen tror, at det at være en del af et fællesskab har stor betydning for tilfredsheden med livet.

Det gode liv skal lokke flere til
At bo i Faaborg-Midtfyn er et valg om at bo tæt på noget af Danmarks smukkeste natur. Vores børn skal lære både naturen og kulturen at kende. De skal have udsyn, omtanke og skabertrang med på deres videre færd. Det får de blandt andet med Den kulturelle rygsæk, hvor de fra 0.-10. klasse oplever kunstens forskellige genrer og selv er med til at skabe den.

Ønsket om at skabe større tilfredshed med livet går hånd i hånd med ønsket om at invitere flere ind i vores fællesskab. Faaborg-Midtfyn Kommunes ambition er at blive 3.000 flere frem mod 2030. Vi tror på, at det gode liv i Faaborg-Midtfyn er med til at gøre det attraktivt for andre at blive en del af vores fællesskab.

I Region Syddanmark:

En sammenhængende, attraktiv og bæredygtig region
Region Syddanmark ønsker at bidrage til at udvikle en sammenhængende, attraktiv og bæredygtig region med kompetente borgere, trivsel og engagement. Det handler om syddanskernes muligheder for at tage en uddannelse, om at sørge for, at syddanskerne kan komme fra A til B på de rigtige tider af døgnet, om en levende kultur og om sundhed og trivsel. Det handler om 1,2 mio. syddanskere, der skal have mulighed for at leve det liv, de ønsker. Rapporten sammen med Faaborg-Midtfyn Kommune rammer således ind i mange af de opgaver, som regionen arbejder med ud fra et regionalt perspektiv.

Uddannelse og trivsel
Uddannelse giver adgang til job, men det hjælper også den enkelte til at tage hånd om eget liv. Derfor arbejder Syddanmark for, at der sikres adgang til gode uddannelsesmuligheder i hele regionen, så flest mulige får kompetencer til at klare sig i livet og på arbejdsmarkedet.

Sundhed og trivsel er en grundlæggende forudsætning for, at vi kan udfolde vores muligheder – i familien, på arbejdsmarkedet, på uddannelserne og i vores fritid. Borgernes mentale og fysiske trivsel er derfor et område, som Region Syddanmark har stor fokus på.

Attraktivt og tilgængeligt
Kultur, natur og rekreative områder giver et område identitet og særpræg og er med til at skabe levende byer og lokalområder. Regionen vil være med til at skabe rammerne for nye oplevelser og derved understøtte bosætning, trivsel og et aktivt liv.

Velfungerende transportmuligheder og infrastruktur er dog nødvendigt for adgangen til uddannelsestilbud og arbejdspladser - og for at det gode hverdags- og fritidsliv hænger sammen. Regionen arbejder for at understøtte tilgængeligheden og sammenhængen blandt andet ved nationalt at arbejde for bedre infrastruktur i Syddanmark.

Metode

Om undersøgelsen
Undersøgelsen er baseret på telefoninterviews af borgere på 18 år og derover bosat i Faaborg-Midtfyn Kommune. Der blev i alt kontaktet 2710 personer, hvoraf 1508 indvilgede i at deltage og fuldføre interviewet. Det giver en svarprocent på 65 pct. Data er indsamlet i perioden mellem den 22. maj og 26. juni 2019.

Data blev indsamlet ved hjælp af stratificeret udvælgelse for at opnå et tilstrækkeligt datagrundlag inden for de syv geografiske områder i kommunen. Data er efterfølgende blevet vejet, så totalresultaterne er repræsentative for hele Faaborg-Midtfyn Kommune. Derudover er der sket en vægtning, der opvejer de små afvigelser, der er på køn- og aldersfordelingen i stikprøven i forhold til kommunens befolkningssammensætning.

Temaer og spørgsmål
Borgerne i Faaborg-Midtfyn Kommune blev stillet en række spørgsmål om, hvordan de oplever deres liv og deres lokalområde. Undersøgelsen tager udgangspunkt i seks hovedindikatorer, der er blevet prioriteret af politikerne i Faaborg-Midtfyn Kommune. De seks hovedindikatorer er i et samarbejde mellem Region Syddanmark og Faaborg-Midtfyn Kommune blevet omsat til 24 spørgsmål, der i spørgeskemaet er blevet suppleret med en række baggrundsvariable. Denne publikation præsenterer et udpluk af datamaterialet i tal og figurer. Resultaterne skal tolkes med blik for, at mindre forskelle kan skyldes statistisk usikkerhed.

Deltagerne i undersøgelsen har haft mulighed for at svare 'ved ikke'. Personer, der har svaret 'ved ikke', er udeladt af analysen og fremgår derfor ikke af figurerne.

Udvikling over tid
Undersøgelsen er en opfølgning på en tidligere undersøgelse foretaget i maj og juni 2018. I år er der derfor mulighed for at sammenligne besvarelserne med resultaterne fra 2018. I sammenligningen med 2018 skal der dog tages højde for, at mindre forskelle kan skyldes statistisk usikkerhed. I rapporten er der fremhævet nogle af de resultater, hvor der er tale om signifikante forskelle med et 95 procents signifikantsniveau. Det vil sige, at her vurderes det, at der er stor sandsynlighed for at resultaterne er udtryk for reelle forskelle i modsætning til tilfældige udsving.

Oversigt over spørgsmål opdelt efter de seks hovedindikatorer

Borgeroplevelse og omdømme
- Hvor attraktivt synes du, at dit lokalområde er?
- Alt i alt, hvor tilfreds er du med dit liv for tiden?
- Hvor sandsynligt er det, at du vil anbefale andre at bosætte sig i dit lokalområde?

Civilt engagement og fællesskaber
- I hvilken grad synes du, at der er et stærkt fællesskab i dit lokalområde?
- I hvilken grad føler du dig som en del af et fællesskab i dit lokalområde?
- Hvor ofte sker det, at du er alene, selvom du har mest lyst til at være sammen med andre?
- Hvor ofte laver du frivilligt arbejde, f.eks. ulønnet arbejde i en forening eller en velgørende organisation?

Adgang til kultur og natur
- I hvilken grad bruger du udbuddet af kulturtilbud der, hvor du bor?
- I hvilken grad bruger du adgangen til naturområder der, hvor du bor?
- I hvilken grad bruger du mulighederne for fritidsaktiviteter der, hvor du bor?
- Hvilken betydning har adgang til kulturtilbud for dig?
- Hvilken betydning har adgang til naturområder for dig?
- Hvilken betydning har adgang til fritidsaktiviteter for dig?
- I hvilken grad har du mulighed for at leve det liv, du gerne vil, der hvor du bor?

Infrastruktur
- Hvor god synes du, at mobildækningen er i dit område?
- Hvor god synes du, at din internetforbindelse er?
- Hvor god synes du den kollektive trafik er?
- Hvor tilfreds er du med din transporttid til og fra arbejde?

Sundhed
- Hvordan synes du, dit helbred er alt i alt?
- Hvor ofte har du nogen at tale med, hvis du har problemer eller brug for støtte?
- Er du på grund af dit helbred begrænset i dine daglige aktiviteter?

Uddannelsesniveau
- I hvilken grad får du brugt dine evner og talenter fuldt ud i hverdagen?
- Hvor høj eller lav tillid har du til, at du med din nuværende uddannelse kan få et nyt job, hvis det skulle blive aktuelt?
- I hvilken grad synes du, at der er adgang til interessante job for dig inden for en halv times kørsel?

Rapporten 'Det gode liv i Faaborg-Midtfyn Kommune' handler om det gode liv i de forskellige byer og egne i Faaborg-Midtfyn Kommune. Den er baseret på en spørgeskemaundersøgelse, der har spurgt ind til borgernes oplevelse af deres liv og dagligdag.

Rapporten udspringer af et strategisk samarbejde mellem Faaborg-Midtfyn Kommune og Region Syddanmark, og er en del af samarbejdet mellem Region Syddanmark og de syddanske kommuner om at styrke vidensgrundlaget for udvikling af de syddanske byer og landdistrikter.

Region Syddanmark

FAABORG-MIDTFYN KOMMUNE