

Region Syddanmarks Borgerpanel

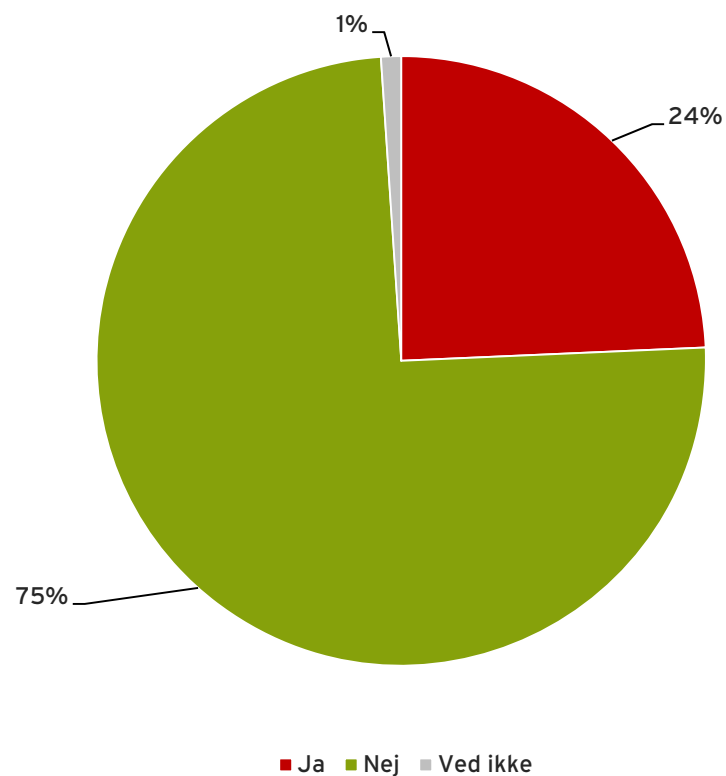
Den daglige rejse Transport i Region Syddanmark

"Region Syddanmarks Borgerpanel" er et repræsentativt panel af mere end 1000 borgere over 15 år i Region Syddanmark. Region Syddanmark gennemfører undersøgelsen i samarbejde med Teknologisk Institut og Jysk Analyse. Spørgsmålene er stillet i **september 2011**.

Region Syddanmark stiller hvert kvartal spørgsmål til panelet om regionale problemstillinger.

Hver fjerde har valgt bolig efter den daglige transport

Har transporttiden i hverdagen haft afgørende betydning for dit valg af bolig?



36 kilometer - 53 minutter. Hver dag



Alt i alt, hvor mange kilometer har du brug for at rejse til alle aktiviteter (ud og hjem) på en almindelig hverdag?

36 kilometer



Alt i alt, hvor meget bruger du i løbet af en måned på transport?

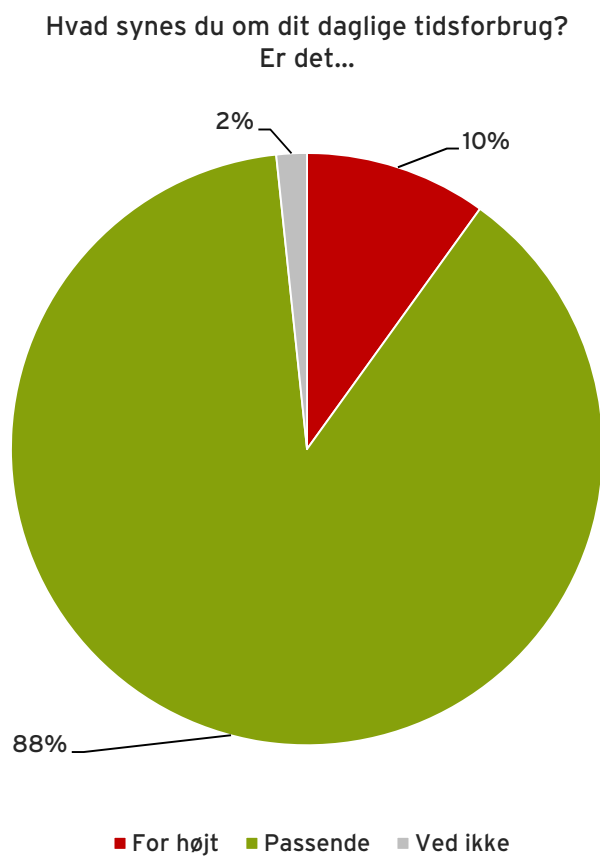
1141 kroner



Alt i alt, hvor lang tid bruger du på transport på en normal hverdag?

53 minutter

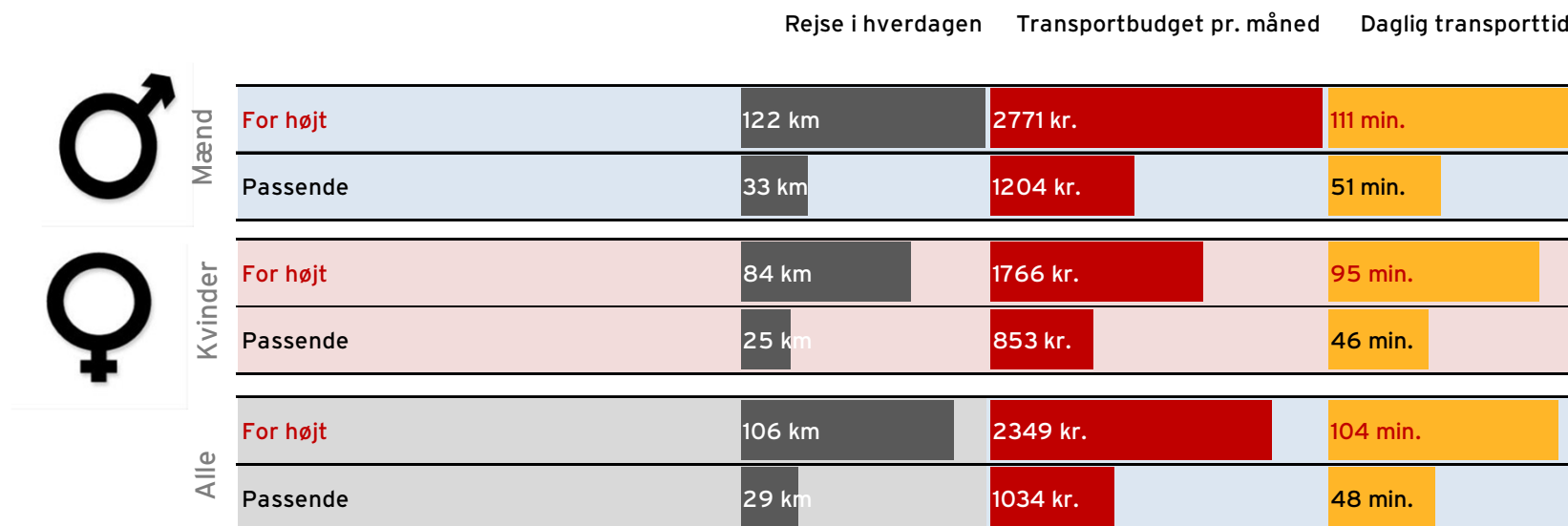
Hver tiende synes, at de bruger for meget tid på at rejse



111 minutter er for meget



Hvad synes du om dit daglige tidsforbrug - er det ...



Omkring tre kvarter ville være passende

Region Syddanmarks Borgerpanel, september 2011. 778 svar. Enkelte "ved ikke"-svar er udeladt af tabellen. Forskelle er statistisk signifikante. Alle, der synes deres daglige tidsforbrug til transport er for højt, blev spurgt: Hvad synes du ville være et passende tidsforbrug til transport på en normal hverdag? (90 svar). Gennemsnittet er 42 minutter.

36 km hver dag - overalt i regionen

Delregion	Rejse i hverdagen	Transportbudget pr. måned	Daglig transporttid
Sydvestjylland	33 km	1374 kr.	49 min.
Trekantområdet	38 km	1194 kr.	50 min.
Sydøstjylland	31 km	1048 kr.	48 min.
Fyn (ekskl. Middelfart)	39 km	1029 kr.	58 min.
Total	36 km	1143 kr.	53 min.

Lang uddannelse = lang transport

Uddannelse	Rejse i hverdagen	Transportbudget pr. måned	Daglig transporttid
Folkeskolen 7. / 8. klasse	19 km	414 kr.	33 min.
Folkeskolen 9. / 10. klasse / realeksamen	32 km	848 kr.	46 min.
Gymnasial uddannelse (Gymnasium, HF, HHX, HTX)	18 km	654 kr.	53 min.
Erhvervsuddannelse (handels- teknisk-, social- og sundhedsskole, landbrugsskole etc.)	34 km	1072 kr.	50 min.
Kort videregående uddannelse (maskintekniker o.l. teknikeruddannelser)	36 km	1043 kr.	55 min.
Mellemlang videregående uddannelse (sygeplejerske, lærer, pædagog, teknikumingeniør)	44 km	1324 kr.	57 min.
Lang videregående uddannelse (universitetsuddannelse)	48 km	1938 kr.	60 min.
Hele Region Syddanmark	36 km	1141 kr.	53 min.



Direktøren kører længst

Stilling	Rejse i hverdagen	Transportbudget pr. måned	Daglig transporttid
Vikar	21 km	1203 kr.	65 min.
Timelønnet	40 km	1164 kr.	51 min.
Funktionær	47 km	1250 kr.	60 min.
Mellemlider	68 km	1663 kr.	62 min.
Topleder	90 km	4920 kr.	83 min.
Selvstændig erhvervsdrivende	39 km	1423 kr.	51 min.
Medhjælpende ægtefælle	12 km	1387 kr.	30 min.
Hele Region Syddanmark	36 km	1141 kr.	53 min.

Ældre rejser kortest i hverdagen

Alder	Rejse i hverdagen	Transportbudget pr. måned	Daglig transporttid
18 - 29 år	31 km	1446 kr.	63 min.
30 - 39 år	45 km	1281 kr.	51 min.
40 - 49 år	47 km	1448 kr.	57 min.
50 - 59 år	40 km	959 kr.	50 min.
60 - 69 år	22 km	677 kr.	46 min.
70 el. mere	6 km	314 kr.	34 min.
Hele Region Syddanmark	36 km	1141 kr.	53 min.

Mænd i arbejde rejser længst og dyrest

	Arbejdsmarkedet	Rejse i hverdagen	Transportbudget pr. måned	Daglig transporttid
 MÆND	Under uddannelse	32 km	985 kr.	66 min.
	I beskæftigelse	53 km	1507 kr.	61 min.
	Ledig	15 km	536 kr.	44 min.
	Uden for arbejdsstyrken	13 km	685 kr.	40 min.
	Andet	15 km	701 kr.	34 min.
	Total	42 km	1348 kr.	56 min.
 Kvinder	Under uddannelse	20 km	541 kr.	57 min.
	I beskæftigelse	40 km	1140 kr.	53 min.
	Ledig	16 km	796 kr.	32 min.
	Uden for arbejdsstyrken	9 km	462 kr.	37 min.
	Andet	29 km	1218 kr.	62 min.
	Total	30 km	914 kr.	49 min.