

Region Syddanmarks Borgerpanel

Biler biler biler

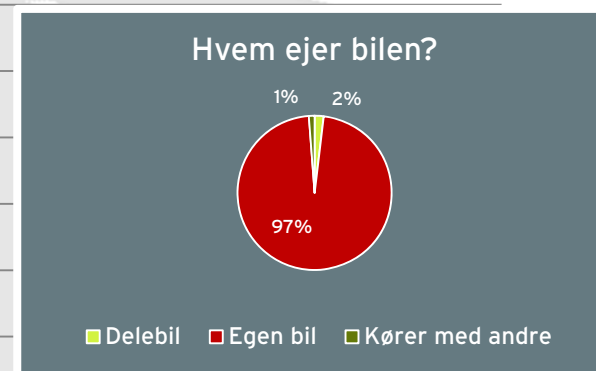
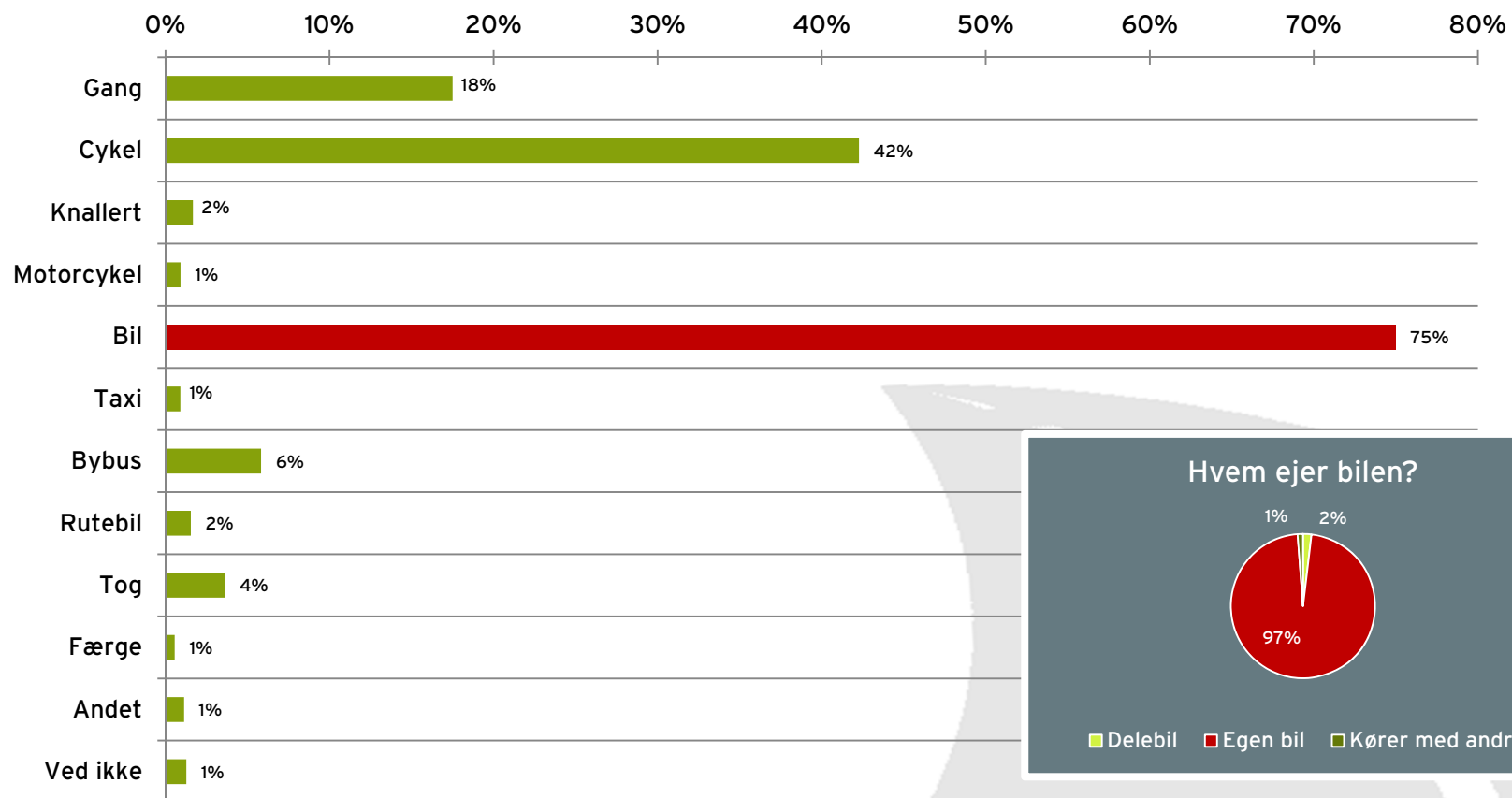
Transport i Region Syddanmark

"**Region Syddanmarks Borgerpanel**" er et repræsentativt panel af mere end 1000 borgere over 15 år i Region Syddanmark. Region Syddanmark gennemfører undersøgelsen i samarbejde med Teknologisk Institut og Jysk Analyse. Spørgsmålene er stillet i **september 2011**.

Region Syddanmark stiller hvert kvartal spørgsmål til panelet om regionale problemstillinger.

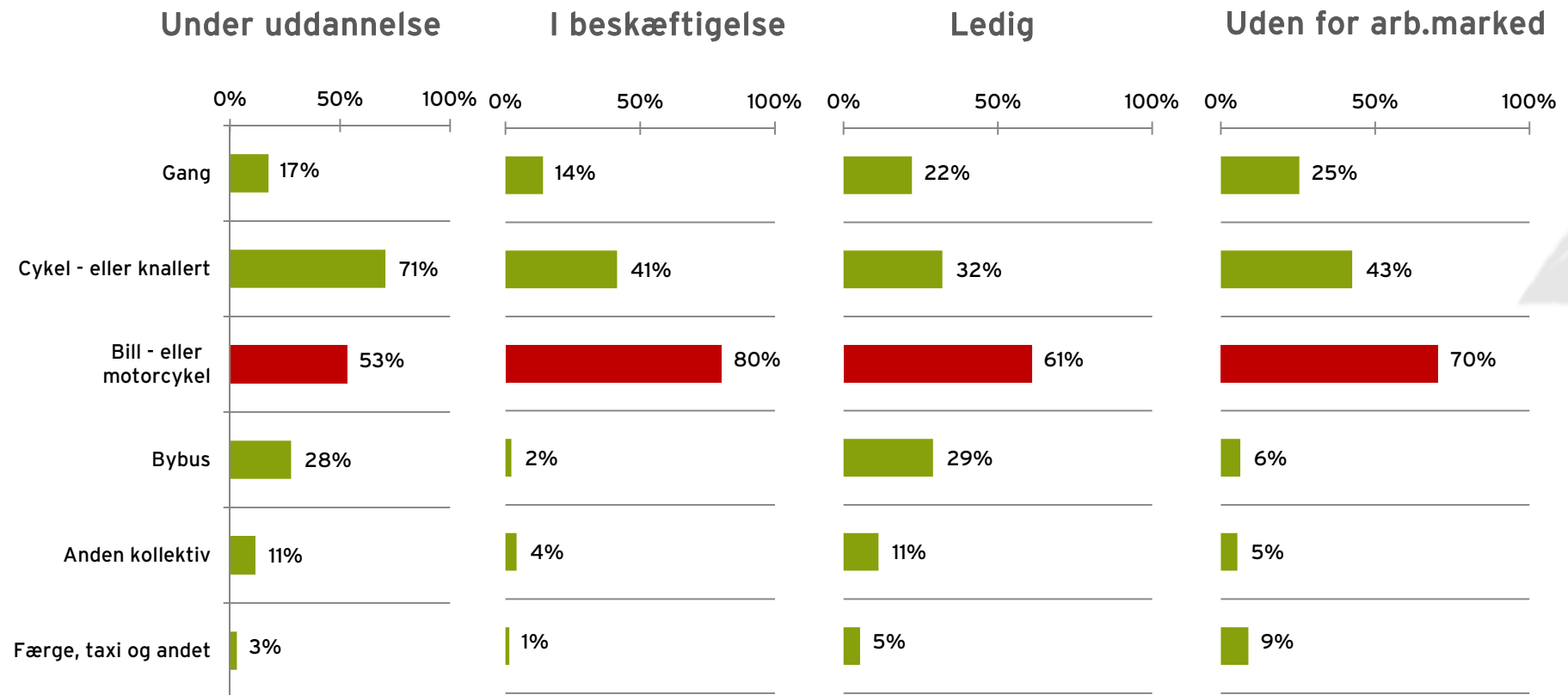
Vi elsker bilen - vores egen bil

Hvilke transportformer benytter du primært i hverdagen?



Cykler til studiet - tar' bilen på job

Hvilke transportformer benytter du primært i hverdagen? Flere svar mulige. Opdelt efter tilknytning til arbejdsmarkedet.



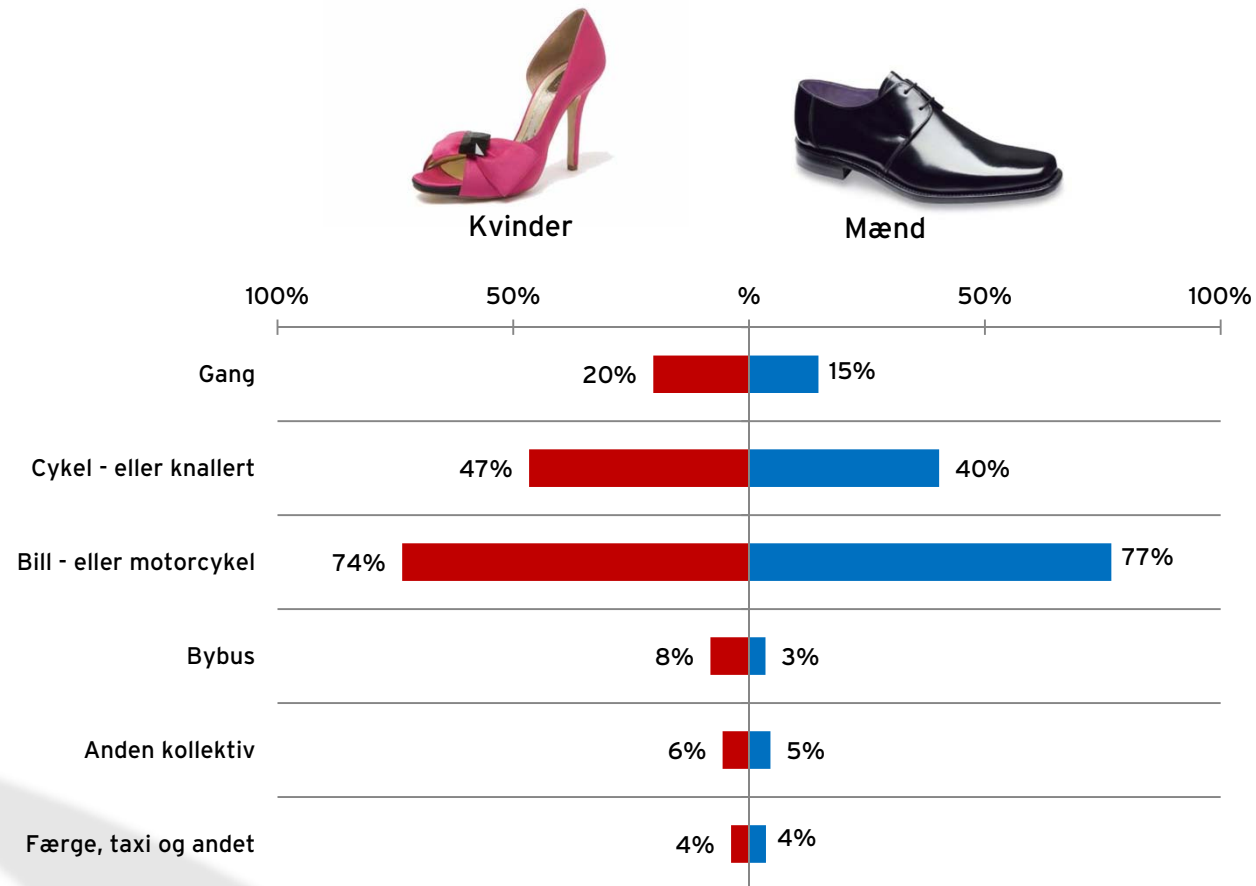
De unge tager bussen

Hvilke transportformer benytter du primært i hverdagen? Flere svar mulige. Opdelt efter aldersgruppe.

	18 - 29 år	30 - 39 år	40 - 49 år	50 - 59 år	60 - 69 år	70 el. mere
Gang	15%	8%	10%	15%	18%	31%
Cykel - eller knallert	44%	44%	44%	41%	52%	35%
Bill - eller motorcykel	70%	78%	80%	81%	75%	69%
Bybus	16%	2%	2%	5%	5%	8%
Anden kollektiv	7%	3%	5%	6%	6%	8%
Færge, taxi og andet	2%	3%	2%	2%	2%	8%

Kvinder på cykel, til fods og i bybus

Hvilke transportformer benytter du primært i hverdagen? Flere svar mulige. Opdelt efter tilknytning til køn og by/ land



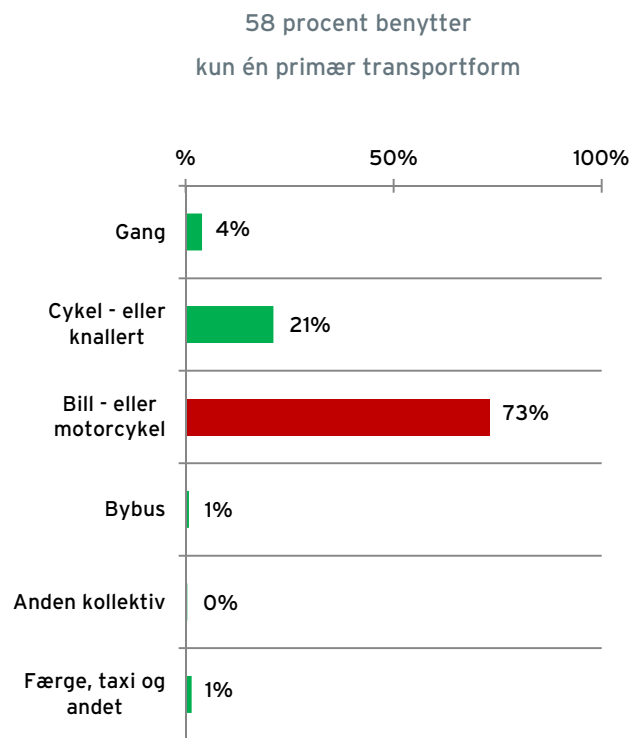
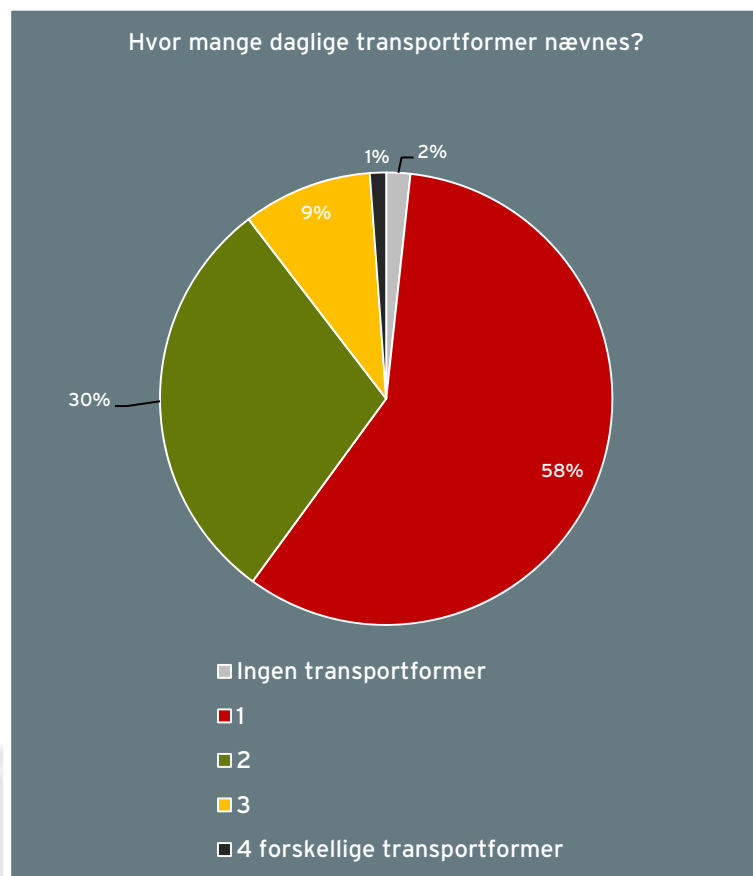
Cykel i byen og bil på landet

Hvilke transportformer benytter du primært i hverdagen? Flere svar mulige. Opdelt efter tilknytning til by/ land



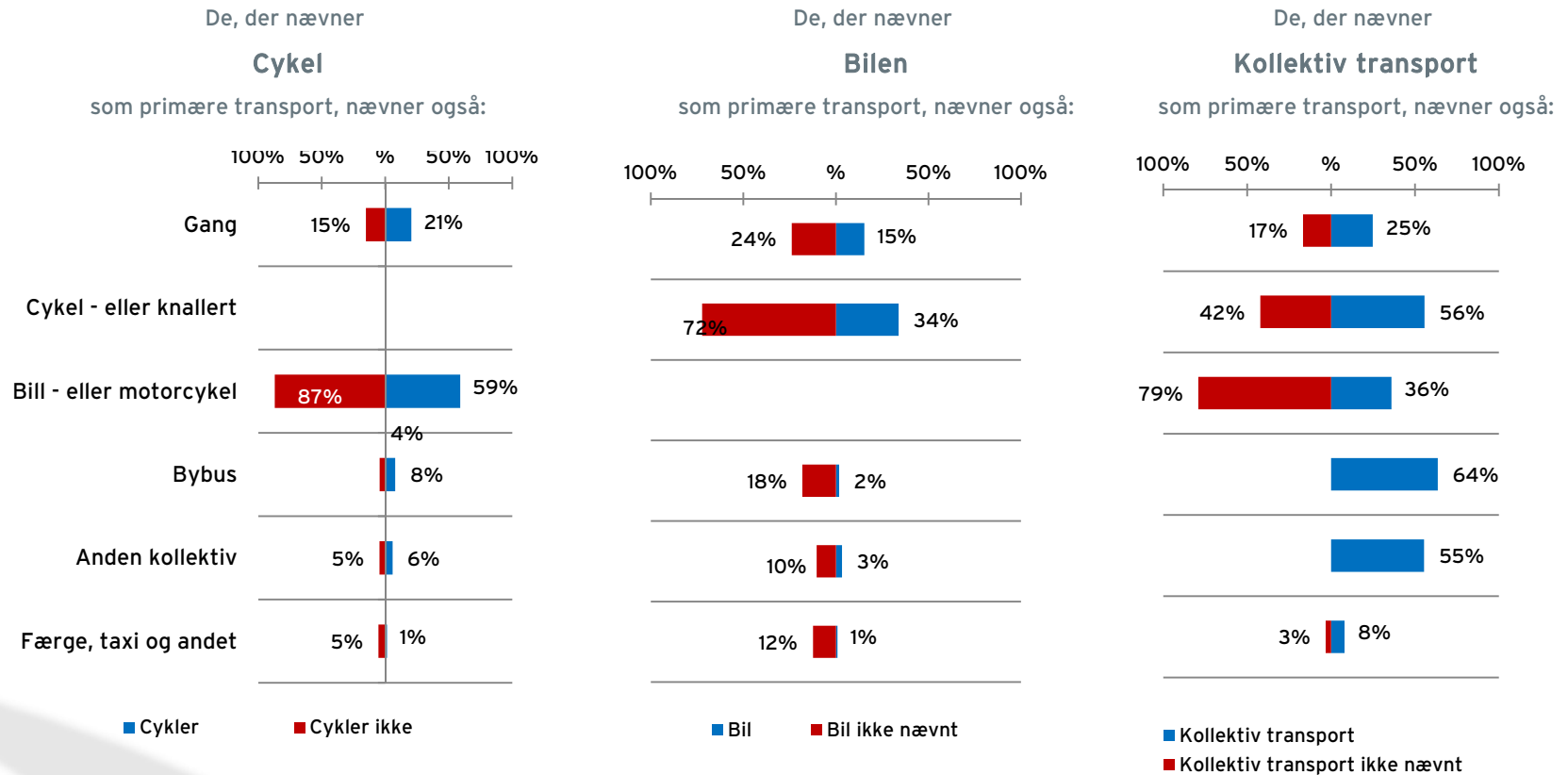
Kollektiv transport fylder lidt

Hvilke transportformer benytter du primært i hverdagen? Flere svar mulige.



Kollektiv transport fylder lidt

Hvilke transportformer benytter du primært i hverdagen? Flere svar mulige. Opdelt efter anden primær transportform.



Region Syddanmarks Borgerpanel. September 2011. 1023 svar. Valg af cykel giver signifikant forskel for alle transportformer undt "færge, taxi...". Valg af bilen giver signifikant for alle transportformer. Valg af kollektiv transport giver signifikant forskel for alle transportformer undtagen gang.

Halvdelen kunne vælge bilen fra

Har du realistiske alternativer til brug af bil i din hverdag? (Procent af de, der kører bil)

■ Ja ■ Nej ■ Ved ikke

