

Region Syddanmarks Borgerpanel

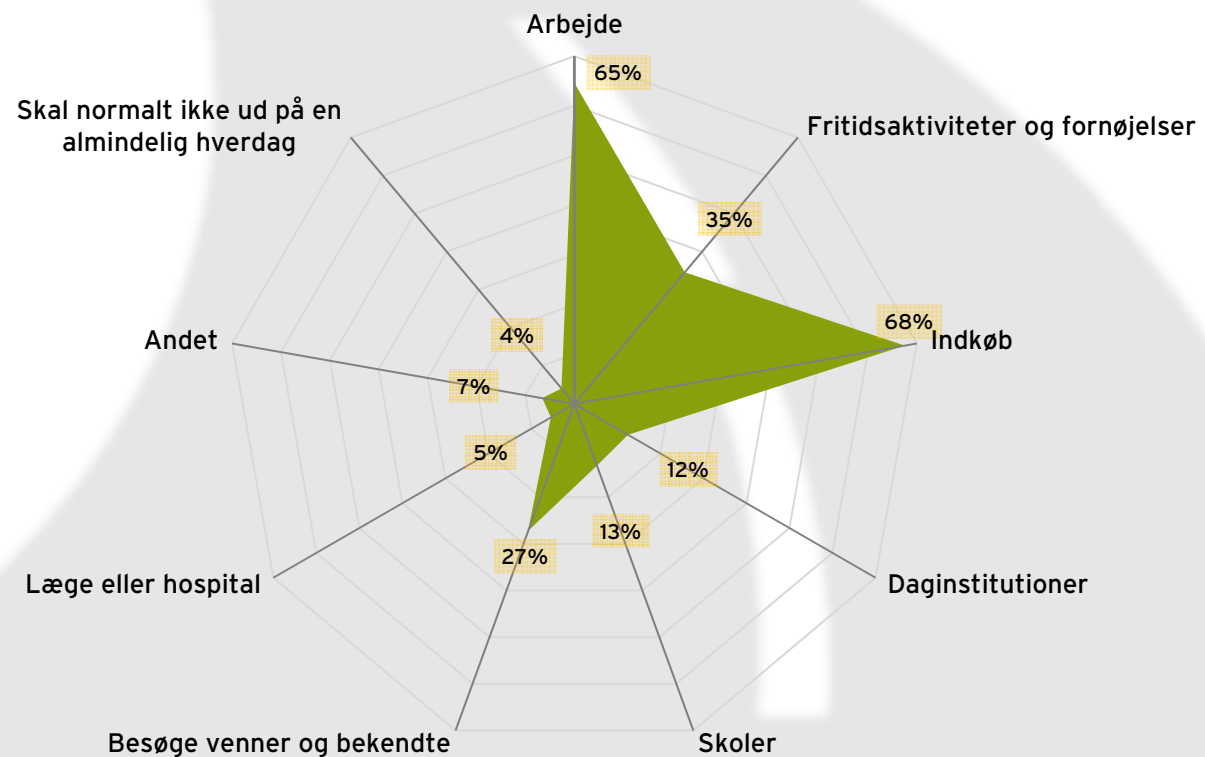
Hverdagens puslespil **Transport i Region Syddanmark**

"Region Syddanmarks Borgerpanel" er et repræsentativt panel af mere end 1000 borgere over 15 år i Region Syddanmark. Region Syddanmark gennemfører undersøgelsen i samarbejde med Teknologisk Institut og Jysk Analyse. Spørgsmålene er stillet i **september 2011**.

Region Syddanmark stiller hvert kvartal spørgsmål til panelet om regionale problemstillinger.

Hvor skal vi hen?

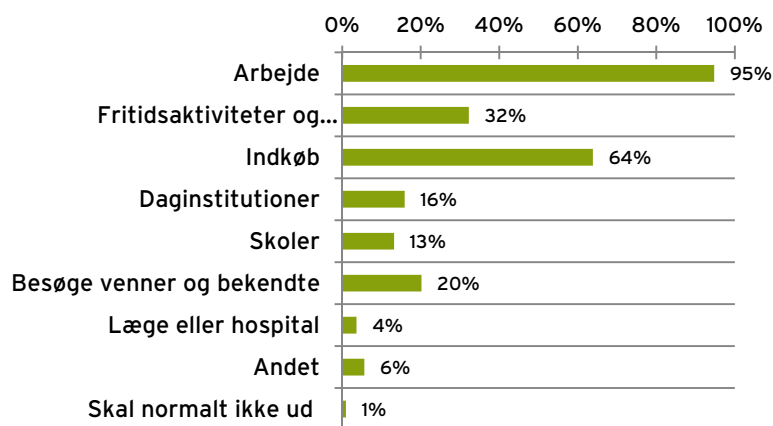
Hvilke 3 rejssemål er vigtigst for dig på en almindelig hverdag?



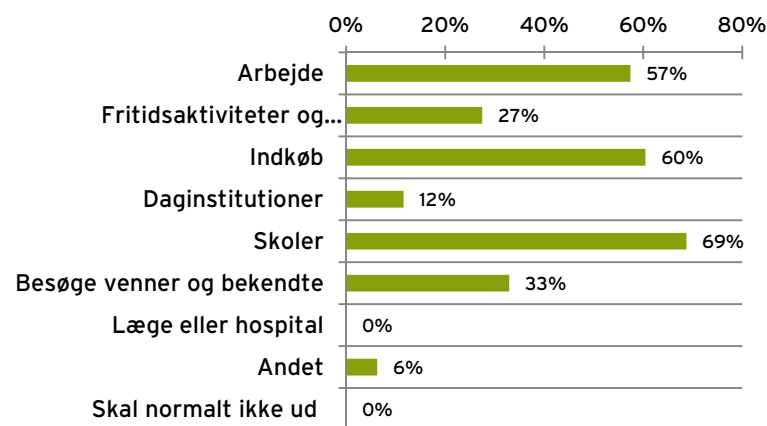
Familie og arbejde bestemmer destinationen

Hvilke 3 rejsmål er vigtigst for dig på en almindelig hverdag? - opdelt efter erhverv

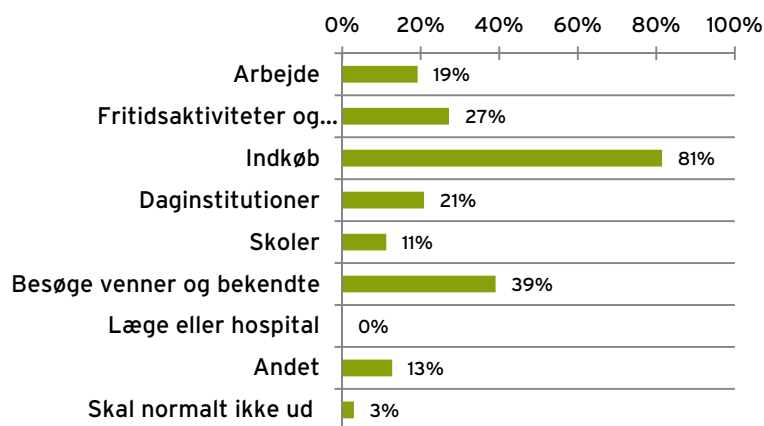
I beskæftigelse



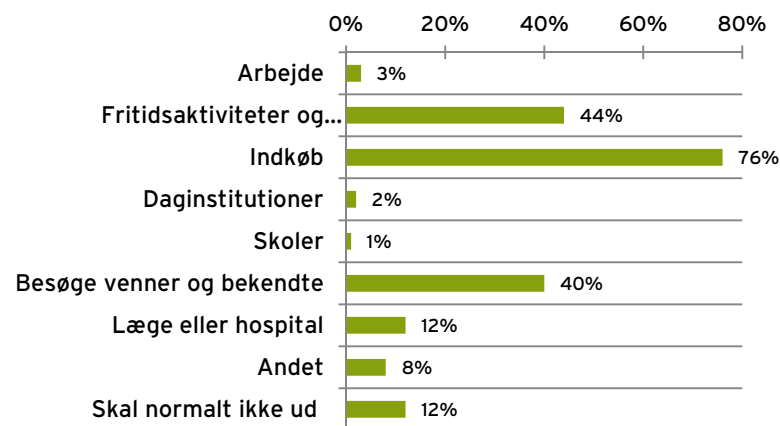
Under uddannelse



Ledige

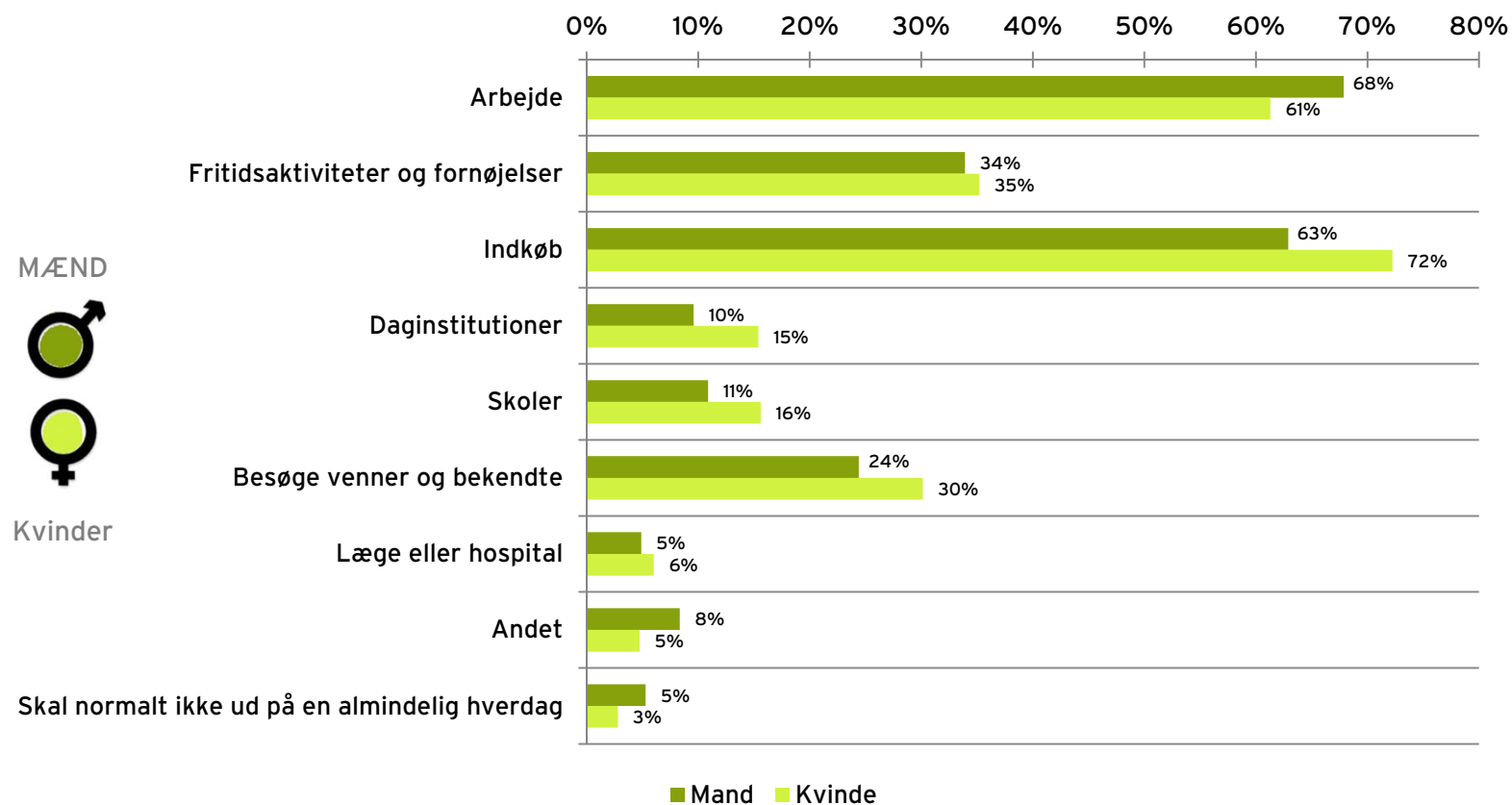


Uden for arbejdsmarkedet



Mænd arbejder - kvinder køber ind, henter børn og passer det sociale

Hvilke 3 rejssemål er vigtigst for dig på en almindelig hverdag?



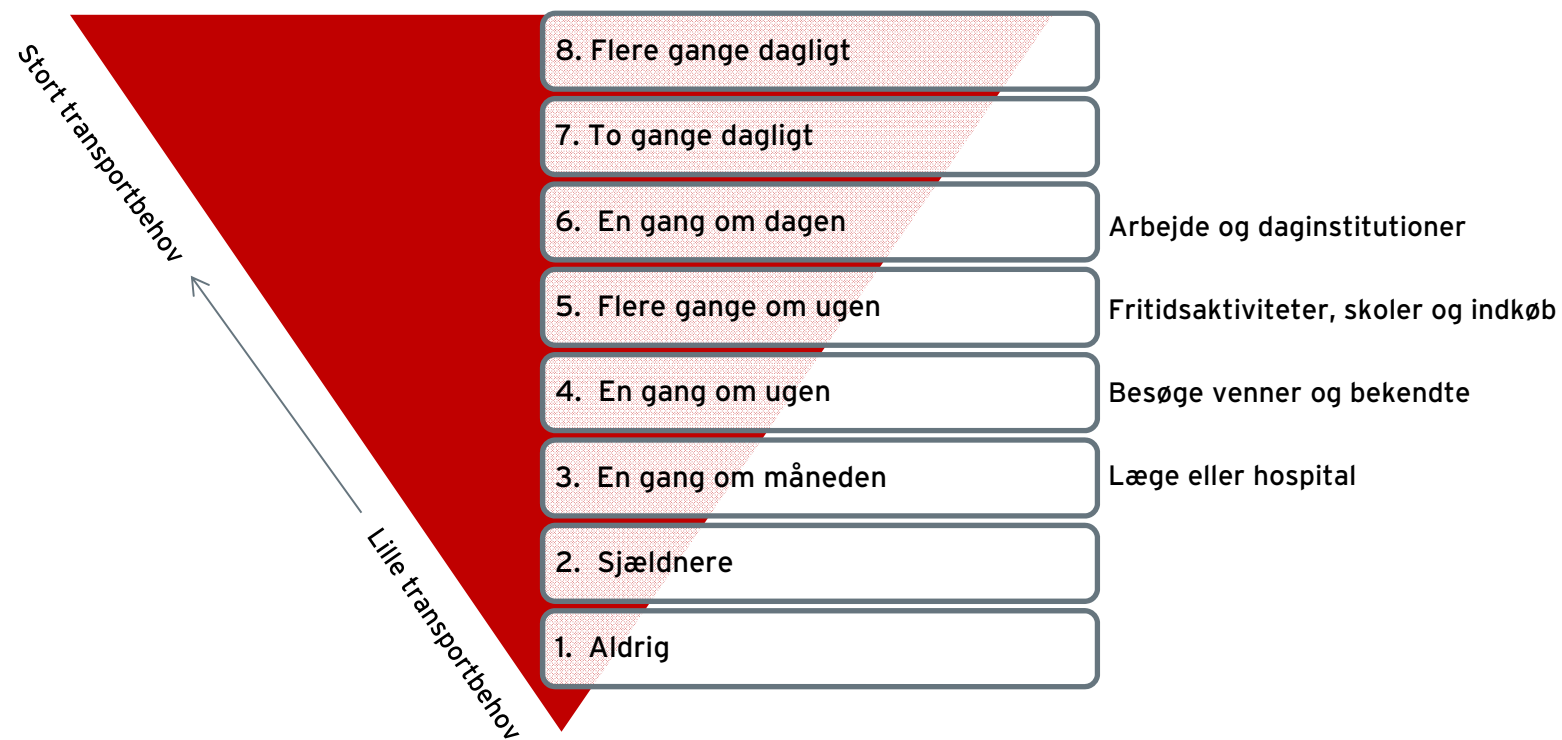
Alder afspejles i transportbehov

Hvilke 3 rejsemål er vigtigst for dig på en almindelig hverdag?

Aldersgrupper	18 - 29 år	30 - 39 år	40 - 49 år	50 - 59 år	60 - 69 år	70 el. mere
Arbejde	71%	85%	85%	82%	27%	4%
Fritidsaktiviteter og fornøjelser	13%	23%	37%	34%	44%	35%
Indkøb	68%	60%	60%	65%	73%	75%
Daginstitutioner	23%	41%	9%	1%	2%	1%
Skoler	36%	15%	23%	5%	1%	0%
Besøge venner og bekendte	27%	17%	18%	24%	34%	38%
Læge eller hospital	2%	1%	1%	2%	5%	6%

Arbejde og daginstitutioner giver transport hver dag

Transportbehov: Hvor ofte skal du afsted på en hverdag? Opdelt efter destination.



Vi kører direkte i hverdagen

Direkte?: Hvor mange gange skal du skifte transportform i hverdagen til din destination? Opdelt efter destination.

